



BUPATI MINAHASA  
PROVINSI SULAWESI UTARA

PERATURAN BUPATI MINAHASA  
NOMOR 16 TAHUN 2023

TENTANG  
PENJABARAN PERUBAHAN  
ANGGARAN PENDAPATAN DAN BELANJA DAERAH  
TAHUN ANGGARAN 2023

DENGAN RAHMAT TUHAN YANG MAHA ESA  
BUPATI MINAHASA,

Menimbang : bahwa untuk melaksanakan ketentuan Pasal 18 Peraturan Daerah Nomor Tahun 2023 tentang Perubahan Anggaran Pendapatan dan Belanja Daerah Tahun Anggaran 2023, perlu menetapkan Peraturan Bupati tentang Penjabaran Perubahan Anggaran Pendapatan dan Belanja Daerah Tahun Anggaran 2023;

Mengingat : 1. Undang-Undang Nomor 29 Tahun 1959 tentang Pembentukan Daerah Tingkat II di Sulawesi (Lembaran Negara Republik Indonesia Tahun 1959 Nomor 74 Tambahan Lembaran Negara Republik Indonesia Nomor 1822);  
2. Peraturan Pemerintah Nomor 12 Tahun 2019 tentang Pengelolaan Keuangan Daerah (Lembaran Negara Republik Indonesia Tahun 2019 Nomor 42, Tambahan Lembaran Negara Republik Indonesia Nomor 6322);  
3. Peraturan Daerah Nomor 3 Tahun 2023 tentang Perubahan Anggaran dan Pendapatan Daerah (Lembaran Daerah Kabupaten Minahasa Tahun 2023 Nomor 3).

MEMUTUSKAN:

Menetapkan : PERATURAN BUPATI TENTANG PENJABARAN PERUBAHAN ANGGARAN PENDAPATAN DAN BELANJA DAERAH TAHUN ANGGARAN 2023.

Pasal 1

Dalam peraturan Bupati ini yang dimaksud dengan:

1. Daerah adalah Kabupaten Minahasa.
2. Bupati adalah Bupati Minahasa.

3. Anggaran ./. .

3. Anggaran Pendapatan dan Belanja Daerah yang selanjutnya disingkat APBD adalah rencana keuangan tahunan Daerah yang ditetapkan dengan peraturan Daerah.
4. Pemerintahan Daerah adalah penyelenggaraan urusan pemerintahan oleh pemerintah daerah dan dewan perwakilan rakyat daerah menurut asas otonomi dan tugas pembantuan dengan prinsip otonomi seluas-luasnya dalam sistem dan prinsip Negara Kesatuan Republik Indonesia sebagaimana dimaksud dalam Undang-Undang Dasar Negara Republik Indonesia Tahun 1945.
5. Pemerintah Daerah adalah Bupati sebagai unsur penyelenggara Pemerintahan Daerah yang memimpin pelaksanaan urusan Pemerintahan yang menjadi kewenangan Daerah otonom.

#### Pasal 2

- (1) APBD tahun anggaran 2023 direncanakan semula sebesar Rp1.312.321.514.800,00 (satu triliun tiga ratus dua belas miliar tiga ratus dua puluh satu juta lima ratus empat belas ribu delapan ratus rupiah) bertambah sebesar Rp112.450.376.094,00 (seratus dua belas miliar empat ratus lima puluh juta tiga ratus tujuh puluh enam ribu sembilan puluh empat rupiah) sehingga menjadi sebesar Rp1.424.771.890.894,00 (satu triliun empat ratus dua puluh empat miliar tujuh ratus tujuh puluh satu juta delapan ratus sembilan puluh ribu delapan ratus sembilan puluh empat rupiah) yang terdiri dari:
  - a. pendapatan Daerah;
  - b. belanja Daerah; dan
  - c. pembiayaan Daerah.
- (2) Pendapatan Daerah sebagaimana dimaksud pada ayat (1) huruf a direncanakan semula sebesar Rp1.238.476.664.396,00 (satu triliun dua ratus tiga puluh delapan miliar empat ratus tujuh puluh enam juta enam ratus enam puluh empat ribu tiga ratus sembilan puluh enam rupiah) bertambah sebesar Rp17.186.797.289,00 (tujuh belas miliar seratus delapan puluh enam juta tujuh ratus sembilan puluh tujuh ribu dua ratus delapan puluh sembilan rupiah) sehingga menjadi sebesar Rp1.255.663.461.685,00 (satu triliun dua ratus lima puluh lima miliar enam ratus enam puluh tiga juta empat ratus enam puluh satu ribu enam ratus delapan puluh lima rupiah).
- (3) Belanja Daerah sebagaimana dimaksud pada ayat (1) huruf b direncanakan semula sebesar Rp1.251.321.514.800,00 (satu triliun dua ratus lima puluh satu miliar tiga ratus dua puluh satu juta lima ratus empat belas ribu delapan ratus rupiah) bertambah sebesar Rp112.450.376.094,00 (seratus dua belas miliar empat ratus lima puluh juta tiga ratus tujuh puluh enam ribu sembilan puluh empat rupiah) sehingga menjadi sebesar Rp1.363.771.890.894,00 (satu triliun tiga ratus enam puluh tiga miliar tujuh ratus tujuh puluh satu juta delapan ratus sembilan puluh ribu delapan ratus sembilan puluh empat rupiah).

(4) Pembiayaan Daerah terdiri atas:

- a. penerimaan pembiayaan direncanakan semula sebesar Rp73.844.850.404,00 (tujuh puluh tiga miliar delapan ratus empat puluh empat juta delapan ratus lima puluh ribu empat ratus empat rupiah) bertambah sebesar Rp95.263.578.805,00 (sembilan puluh lima miliar dua ratus enam puluh tiga juta lima ratus tujuh puluh delapan ribu delapan ratus lima rupiah) sehingga menjadi sebesar Rp169.108.429.209,00 (seratus enam puluh sembilan miliar seratus delapan juta empat ratus dua puluh sembilan ribu dua ratus sembilan rupiah); dan
- b. pengeluaran pembiayaan direncanakan semula sebesar Rp61.000.000.000,00 (enam puluh satu miliar rupiah), tidak mengalami perubahan.

Pasal 3

Uraian lebih lanjut Perubahan Anggaran Pendapatan dan Belanja Daerah sebagaimana dimaksud dalam pasal 2, tercantum dalam Lampiran yang merupakan bagian tidak terpisahkan dari Peraturan Bupati ini terdiri dari:

- a. Lampiran I yang memuat ringkasan penjabaran perubahan APBD yang diklasifikasi menurut kelompok, jenis, objek, rincian objek, Pendapatan, Belanja, dan Pembiayaan;
- b. Lampiran II yang memuat penjabaran perubahan APBD menurut urusan pemerintahan daerah, organisasi, program, kegiatan, sub kegiatan, kelompok, jenis, objek, rincian objek, Pendapatan, Belanja, dan Pembiayaan;
- c. Lampiran III yang memuat daftar nama penerima, alamat penerima, dan besaran hibah;
- d. Lampiran IV yang memuat daftar nama penerima, alamat penerima, dan besaran bantuan sosial;
- e. Lampiran V yang memuat daftar nama penerima, alamat penerima, dan besaran alokasi bantuan bersifat umum yang diterima serta satuan kerja perangkat daerah pemberi bantuan keuangan;
- f. Lampiran VI yang memuat daftar nama penerima, alamat penerima, dan besaran alokasi Belanja bagi hasil pajak Daerah;
- g. Lampiran VII yang memuat rincian dana otonomi khusus menurut urusan pemerintahan daerah, organisasi, program, kegiatan, sub kegiatan, kelompok, jenis, objek, rincian objek Pendapatan, Belanja dan Pembiayaan;
- h. Lampiran VIII yang memuat rincian dana bagi hasil sumber daya alam pertambangan minyak bumi dan pertambangan gas alam / tambahan dana bagi hasil minyak dan gas bumi menurut urusan pemerintahan daerah, organisasi, program, kegiatan, sub kegiatan, kelompok, jenis, objek, rincian objek, Pendapatan, Belanja dan Pembiayaan;

- i. Lampiran IX yang memuat rincian dana tambahan infrastruktur menurut urusan pemerintahan daerah, organisasi, program, kegiatan, sub kegiatan, kelompok, jenis, objek, rincian objek Pendapatan, Belanja dan Pembiayaan; dan
- j. Lampiran X yang memuat sinkronisasi kebijakan pemerintah kabupaten pada daerah perbatasan dalam rancangan peraturan daerah tentang APBD dan rancangan Peraturan Kepala Daerah tentang penjabaran APBD dengan program prioritas perbatasan negara.

Pasal 4

Ketentuan mengenai pelaksanaan penjabaran perubahan APBD yang ditetapkan dalam Peraturan Bupati ini dituangkan dalam dokumen pelaksanaan perubahan anggaran satuan kerja perangkat daerah sesuai dengan ketentuan perundang-undangan.


Pasal 5

Peraturan Bupati ini mulai berlaku pada tanggal diundangkan.

Agar setiap orang mengetahuinya, memerintahkan pengundangan Peraturan Bupati ini dengan penempatannya dalam Berita Daerah Kabupaten Minahasa.

Ditetapkan di Tondano  
pada tanggal **23 OKTOBER 2023**

Pj. BUPATI MINAHASA,



JEMMY STANI KUMENDONG

Ditetapkan di Tondano  
pada tanggal **23 OKTOBER 2023**  
SEKRETARIS DAERAH KABUPATEN MINAHASA,





LYNDA DEISYE WATANIA

BERITA DAERAH KABUPATEN MINAHASA TAHUN 2023 NOMOR

LAMPIRAN I  
 PERATURAN BUPATI MINAHASA  
 NOMOR 16 TAHUN 2023  
 TENTANG  
 PENJABARAN PERUBAHAN ANGGARAN PENDAPATAN  
 DAN BELANJA DAERAH  
 TAHUN ANGGARAN 2023

KABUPATEN MINAHASA  
 RINGKASAN PENJABARAN PERUBAHAN APBD YANG DIKLASIFIKASI MENURUT KELOMPOK,  
 JENIS, OBJEK, RINCIAN OBJEK, SUB RINCIAN OBJEK PENDAPATAN, BELANJA, DAN PEMBIAYAAN  
 TAHUN ANGGARAN 2023

Kode	Uraian	Jumlah (Rp)		Bertambah/(Berkurang)	
		Sebelum Perubahan	Setelah Perubahan	(Rp)	%
<b>4</b>	<b>PENDAPATAN DAERAH</b>				
<b>4.1</b>	<b>PENDAPATAN ASLI DAERAH (PAD)</b>	<b>86.514.376.000</b>	<b>94.508.891.289</b>	<b>7.994.515.289</b>	<b>9 %</b>
4.1.01	Pajak Daerah	44.000.000.000	46.548.928.500	2.548.928.500	6 %
4.1.01.06	Pajak Hotel	3.755.750.000	3.755.750.000	0	0 %
4.1.01.06.01	Pajak Hotel	3.700.000.000	3.700.000.000	0	0 %
4.1.01.06.01.0001	Pajak Hotel	3.700.000.000	3.700.000.000	0	0 %
4.1.01.06.02	Pajak Motel	15.500.000	15.500.000	0	0 %
4.1.01.06.02.0001	Pajak Motel	15.500.000	15.500.000	0	0 %
4.1.01.06.03	Pajak Losmen	8.250.000	8.250.000	0	0 %
4.1.01.06.03.0001	Pajak Losmen	8.250.000	8.250.000	0	0 %
4.1.01.06.08	Pajak Rumah Kos dengan Jumlah Kamar Lebih dari 10 (Sepuluh)	32.000.000	32.000.000	0	0 %
4.1.01.06.08.0001	Pajak Rumah Kos dengan Jumlah Kamar Lebih dari 10 (Sepuluh)	32.000.000	32.000.000	0	0 %
4.1.01.07	Pajak Restoran	3.044.500.000	3.044.500.000	0	0 %
4.1.01.07.01	Pajak Restoran dan Sejenisnya	1.025.000.000	1.025.000.000	0	0 %
4.1.01.07.01.0001	Pajak Restoran dan Sejenisnya	1.025.000.000	1.025.000.000	0	0 %
4.1.01.07.02	Pajak Rumah Makan dan Sejenisnya	547.000.000	547.000.000	0	0 %
4.1.01.07.02.0001	Pajak Rumah Makan dan Sejenisnya	547.000.000	547.000.000	0	0 %
4.1.01.07.03	Pajak Kafetaria dan Sejenisnya	146.000.000	146.000.000	0	0 %
4.1.01.07.03.0001	Pajak Kafetaria dan Sejenisnya	146.000.000	146.000.000	0	0 %
4.1.01.07.07	Pajak Jasa Boga/Katering dan Sejenisnya	1.326.500.000	1.326.500.000	0	0 %
4.1.01.07.07.0001	Pajak Jasa Boga/Katering dan Sejenisnya	1.326.500.000	1.326.500.000	0	0 %
4.1.01.08	Pajak Hiburan	112.500.000	76.428.500	(36.071.500)	32 %
4.1.01.08.08	Pajak Pacuan Kuda, Kendaraan Bermotor, dan Permainan Ketangkasan	112.500.000	76.428.500	(36.071.500)	32 %

PARAF KOORDINASI BAGIAN HUKUM  
 KASUB BAG      KABAG  
      

4.1.01.08.08.0001	Pajak Pacuan Kuda, Kendaraan Bermotor, dan Permainan Ketangkasan	112.500.000	76.428.500	(36.071.500)	32 %
4.1.01.09	Pajak Reklame	938.075.000	938.075.000	0	0 %
4.1.01.09.01	Pajak Reklame Papan/Billboard/Videotron/ Megatron	822.000.000	822.000.000	0	0 %
4.1.01.09.01.0001	Pajak Reklame Papan/Billboard/Videotron/ Megatron	822.000.000	822.000.000	0	0 %
4.1.01.09.02	Pajak Reklame Kain	88.750.000	88.750.000	0	0 %
4.1.01.09.02.0001	Pajak Reklame Kain	88.750.000	88.750.000	0	0 %
4.1.01.09.03	Pajak Reklame Melekat/Stiker	15.325.000	15.325.000	0	0 %
4.1.01.09.03.0001	Pajak Reklame Melekat/Stiker	15.325.000	15.325.000	0	0 %
4.1.01.09.04	Pajak Reklame Selebaran	8.500.000	8.500.000	0	0 %
4.1.01.09.04.0001	Pajak Reklame Selebaran	8.500.000	8.500.000	0	0 %
4.1.01.09.05	Pajak Reklame Berjalan	3.500.000	3.500.000	0	0 %
4.1.01.09.05.0001	Pajak Reklame Berjalan	3.500.000	3.500.000	0	0 %
4.1.01.10	Pajak Penerangan Jalan	10.500.000.000	13.000.000.000	2.500.000.000	24 %
4.1.01.10.02	Pajak Penerangan Jalan Sumber Lain	10.500.000.000	13.000.000.000	2.500.000.000	24 %
4.1.01.10.02.0001	Pajak Penerangan Jalan Sumber Lain	10.500.000.000	13.000.000.000	2.500.000.000	24 %
4.1.01.11	Pajak Parkir	30.000.000	115.000.000	85.000.000	283 %
4.1.01.11.01	Pajak Parkir	30.000.000	115.000.000	85.000.000	283 %
4.1.01.11.01.0001	Pajak Parkir	30.000.000	115.000.000	85.000.000	283 %
4.1.01.12	Pajak Air Tanah	62.500.000	62.500.000	0	0 %
4.1.01.12.01	Pajak Air Tanah	62.500.000	62.500.000	0	0 %
4.1.01.12.01.0001	Pajak Air Tanah	62.500.000	62.500.000	0	0 %
4.1.01.13	Pajak Sarang Burung Walet	15.600.000	15.600.000	0	0 %
4.1.01.13.01	Pajak Sarang Burung Walet	15.600.000	15.600.000	0	0 %
4.1.01.13.01.0001	Pajak Sarang Burung Walet	15.600.000	15.600.000	0	0 %
4.1.01.14	Pajak Mineral Bukan Logam dan Batuan	1.775.000.000	1.775.000.000	0	0 %
4.1.01.14.37	Pajak Mineral bukan Logam dan Batuan Lainnya	1.775.000.000	1.775.000.000	0	0 %
4.1.01.14.37.0001	Pajak Mineral bukan Logam dan Batuan Lainnya	1.775.000.000	1.775.000.000	0	0 %
4.1.01.15	Pajak Bumi dan Bangunan Perdesaan dan Perkotaan (PBBP2)	5.300.000.000	5.300.000.000	0	0 %
4.1.01.15.01	PBBP2	5.300.000.000	5.300.000.000	0	0 %
4.1.01.15.01.0001	PBBP2	5.300.000.000	5.300.000.000	0	0 %
4.1.01.16	Bea Perolehan Hak Atas Tanah dan Bangunan (BPHTB)	18.466.075.000	18.466.075.000	0	0 %

PARAF KOORDINASI BAGIAN HUKUM	
KASUB BAG	KABAG
<i>[Signature]</i>	<i>[Signature]</i>

4.1.01.16.01	BPHTB-Pemindahan Hak	18.466.075.000	18.466.075.000	0	0 %
4.1.01.16.01.0001	BPHTB-Pemindahan Hak	18.466.075.000	18.466.075.000	0	0 %
4.1.02	Retribusi Daerah	4.968.157.000	4.968.157.000	0	0 %
4.1.02.01	Retribusi Jasa Umum	2.110.506.000	2.110.506.000	0	0 %
4.1.02.01.01	Retribusi Pelayanan Kesehatan	854.506.000	854.506.000	0	0 %
4.1.02.01.01.0001	Retribusi Pelayanan Kesehatan di Puskesmas	854.506.000	854.506.000	0	0 %
4.1.02.01.02	Retribusi Pelayanan Persampahan/ Kebersihan	1.001.000.000	1.001.000.000	0	0 %
4.1.02.01.02.0001	Retribusi Pelayanan Persampahan/ Kebersihan	1.001.000.000	1.001.000.000	0	0 %
4.1.02.01.04	Retribusi Pelayanan Parkir di Tepi Jalan Umum	65.000.000	65.000.000	0	0 %
4.1.02.01.04.0001	Retribusi Penyediaan Pelayanan Parkir di Tepi Jalan Umum	65.000.000	65.000.000	0	0 %
4.1.02.01.06	Retribusi Pengujian Kendaraan Bermotor	150.000.000	150.000.000	0	0 %
4.1.02.01.06.0001	Retribusi Pengujian Kendaraan Bermotor	150.000.000	150.000.000	0	0 %
4.1.02.01.07	Retribusi Pemeriksaan Alat Pemadam Kebakaran	40.000.000	40.000.000	0	0 %
4.1.02.01.07.0001	Retribusi Pelayanan Pemeriksaan dan/atau Pengujian Alat Pemadam Kebakaran	40.000.000	40.000.000	0	0 %
4.1.02.02	Retribusi Jasa Usaha	1.300.000.000	1.300.000.000	0	0 %
4.1.02.02.02	Retribusi Pasar Grosir dan/atau Pertokoan	1.300.000.000	1.300.000.000	0	0 %
4.1.02.02.02.0002	Retribusi Penyediaan Fasilitas Pasar/Pertokoan yang Dikontrakkan	1.300.000.000	1.300.000.000	0	0 %
4.1.02.03	Retribusi Perizinan Tertentu	1.557.651.000	1.557.651.000	0	0 %
4.1.02.03.01	Retribusi Izin Mendirikan Bangunan	1.495.651.000	1.495.651.000	0	0 %
4.1.02.03.01.0001	Retribusi Pemberian Izin Mendirikan Bangunan	1.495.651.000	1.495.651.000	0	0 %
4.1.02.03.02	Retribusi Izin Tempat Penjualan Minuman Beralkohol	10.000.000	10.000.000	0	0 %
4.1.02.03.02.0001	Retribusi Pemberian Izin Tempat Penjualan Minuman Beralkohol	10.000.000	10.000.000	0	0 %
4.1.02.03.03	Retribusi Izin Trayek untuk Menyediakan Pelayanan Angkutan Umum	52.000.000	52.000.000	0	0 %
4.1.02.03.03.0001	Retribusi Izin Trayek untuk Menyediakan Pelayanan Angkutan Umum	52.000.000	52.000.000	0	0 %
4.1.03	Hasil Pengelolaan Kekayaan Daerah yang Dipisahkan	3.700.000.000	4.828.041.413	1.128.041.413	30 %
4.1.03.02	Bagian Laba yang Dibagikan kepada Pemerintah Daerah (Dividen) atas Penyertaan Modal pada BUMD	3.700.000.000	4.828.041.413	1.128.041.413	30 %
4.1.03.02.01	Bagian Laba yang Dibagikan kepada Pemerintah Daerah (Dividen) atas Penyertaan Modal pada BUMD (Lembaga Keuangan)	3.700.000.000	4.828.041.413	1.128.041.413	30 %
4.1.03.02.01.0001	Bagian Laba yang Dibagikan kepada Pemerintah Daerah (Dividen) atas Penyertaan Modal pada BUMD (Lembaga Keuangan)	3.700.000.000	4.828.041.413	1.128.041.413	30 %
4.1.04	Lain-lain PAD yang Sah	33.846.219.000	38.163.764.376	4.317.545.376	13 %
4.1.04.01	Hasil Penjualan BMD yang Tidak Dipisahkan	0	232.230.100	232.230.100	100 %



4.1.04.01.06	Hasil Penjualan Aset Lainnya	0	232.230.100	232.230.100	100 %
4.1.04.01.06.0002	Hasil Penjualan Aset Lainnya-Aset Lain-Lain	0	232.230.100	232.230.100	100 %
4.1.04.03	Hasil Pemanfaatan BMD yang Tidak Dipisahkan	0	15.000.000	15.000.000	100 %
4.1.04.03.01	Hasil Sewa BMD	0	15.000.000	15.000.000	100 %
4.1.04.03.01.0001	Hasil Sewa BMD	0	15.000.000	15.000.000	100 %
4.1.04.05	Jasa Giro	3.246.219.000	3.246.219.000	0	0 %
4.1.04.05.01	Jasa Giro pada Kas Daerah	3.189.219.000	3.189.219.000	0	0 %
4.1.04.05.01.0001	Jasa Giro pada Kas Daerah	3.189.219.000	3.189.219.000	0	0 %
4.1.04.05.02	Jasa Giro pada Kas di Bendahara	20.000.000	20.000.000	0	0 %
4.1.04.05.02.0001	Jasa Giro pada Kas di Bendahara	20.000.000	20.000.000	0	0 %
4.1.04.05.04	Jasa Giro pada Rekening Dana BOS	17.000.000	17.000.000	0	0 %
4.1.04.05.04.0001	Jasa Giro pada Rekening Dana BOS	17.000.000	17.000.000	0	0 %
4.1.04.05.05	Jasa Giro Dana Kapitasi pada FKTP	20.000.000	20.000.000	0	0 %
4.1.04.05.05.0001	Jasa Giro Dana Kapitasi pada FKTP	20.000.000	20.000.000	0	0 %
4.1.04.07	Pendapatan Bunga	600.000.000	800.000.000	200.000.000	33 %
4.1.04.07.01	Pendapatan Bunga atas Penempatan Uang Pemerintah Daerah	600.000.000	800.000.000	200.000.000	33 %
4.1.04.07.01.0001	Pendapatan Bunga atas Penempatan Uang Pemerintah Daerah	600.000.000	800.000.000	200.000.000	33 %
4.1.04.08	Penerimaan atas Tuntutan Ganti Kerugian Keuangan Daerah	0	234.627.925	234.627.925	100 %
4.1.04.08.01	Tuntutan Ganti Kerugian Daerah terhadap Bendahara	0	6.000.000	6.000.000	100 %
4.1.04.08.01.0001	Tuntutan Ganti Kerugian Daerah terhadap Bendahara	0	6.000.000	6.000.000	100 %
4.1.04.08.02	Tuntutan Ganti Kerugian Daerah terhadap Pegawai Negeri Bukan Bendahara atau Pejabat Lain	0	228.627.925	228.627.925	100 %
4.1.04.08.02.0001	Tuntutan Ganti Kerugian Daerah terhadap Pegawai Negeri Bukan Bendahara atau Pejabat Lain	0	228.627.925	228.627.925	100 %
4.1.04.11	Pendapatan Denda atas Keterlambatan Pelaksanaan Pekerjaan	0	361.000.382	361.000.382	100 %
4.1.04.11.01	Pendapatan Denda atas Keterlambatan Pelaksanaan Pekerjaan	0	361.000.382	361.000.382	100 %
4.1.04.11.01.0001	Pendapatan Denda atas Keterlambatan Pelaksanaan Pekerjaan	0	361.000.382	361.000.382	100 %
4.1.04.15	Pendapatan dari Pengembalian	0	3.274.686.969	3.274.686.969	100 %
4.1.04.15.03	Pendapatan dari Pengembalian Kelebihan Pembayaran Gaji dan Tunjangan	0	76.352.860	76.352.860	100 %
4.1.04.15.03.0001	Pendapatan dari Pengembalian Kelebihan Pembayaran Gaji dan Tunjangan	0	76.352.860	76.352.860	100 %
4.1.04.15.04	Pendapatan dari Pengembalian Kelebihan Pembayaran Perjalanan Dinas	0	143.262.173	143.262.173	100 %
4.1.04.15.04.0001	Pendapatan dari Pengembalian Kelebihan Pembayaran Perjalanan Dinas Dalam Negeri-Perjalanan Dinas Biasa	0	143.262.173	143.262.173	100 %
4.1.04.15.15	Pendapatan dari Pengembalian Kelebihan Pembayaran Belanja Barang	0	674.220.268	674.220.268	100 %

PARAF KOORDINASI BAGIAN HUKUM  
KASUB BAG      KABAG  
*[Signature]*      *[Signature]*



4.1.04.15.15.0012	Pendapatan dari Pengembalian Kelebihan Pembayaran Belanja Barang Pakai Habis-Bahan-Bahan Lainnya	0	280.971.600	280.971.600	100 %
4.1.04.15.15.0040	Pendapatan dari Pengembalian Kelebihan Pembayaran Belanja Barang Pakai Habis-Barang untuk Dijual/Diserahkan kepada Pihak Ketiga/Pihak Lain	0	393.248.668	393.248.668	100 %
4.1.04.15.16	Pendapatan dari Pengembalian Kelebihan Pembayaran Belanja Jasa	0	1.173.322.600	1.173.322.600	100 %
4.1.04.15.16.0003	Pendapatan dari Pengembalian Kelebihan Pembayaran Belanja Jasa Kantor-Honorarium Narasumber atau Pembahas, Moderator, Pembawa Acara, dan Panitia	0	305.989.500	305.989.500	100 %
4.1.04.15.16.0028	Pendapatan dari Pengembalian Kelebihan Pembayaran Belanja Jasa Kantor-Jasa Tenaga Pelayanan Umum	0	867.333.100	867.333.100	100 %
4.1.04.15.46	Pendapatan dari Pengembalian Kelebihan Pembayaran Belanja Modal Peralatan dan Mesin-Alat Kantor dan Rumah Tangga	0	800.000.000	800.000.000	100 %
4.1.04.15.46.0006	Pendapatan dari Pengembalian Kelebihan Pembayaran Belanja Modal Alat Rumah Tangga-Mebel	0	800.000.000	800.000.000	100 %
4.1.04.15.88	Pendapatan dari Pengembalian Kelebihan Pembayaran Belanja Pegawai BOS, Belanja Barang dan Jasa BOS, Belanja Modal Peralatan dan Mesin BOS, serta Belanja Modal Aset Tetap Lainnya BOS	0	407.529.068	407.529.068	100 %
4.1.04.15.88.0001	Pendapatan dari Pengembalian Kelebihan Pembayaran Belanja Pegawai BOS	0	274.798.368	274.798.368	100 %
4.1.04.15.88.0002	Pendapatan dari Pengembalian Kelebihan Pembayaran Belanja Barang dan Jasa BOS	0	132.730.700	132.730.700	100 %
4.1.04.16	Pendapatan BLUD	30.000.000.000	30.000.000.000	0	0 %
4.1.04.16.01	Pendapatan BLUD	30.000.000.000	30.000.000.000	0	0 %
4.1.04.16.01.0001	Pendapatan BLUD	30.000.000.000	30.000.000.000	0	0 %
<b>4.2</b>	<b>PENDAPATAN TRANSFER</b>	<b>1.128.698.191.000</b>	<b>1.137.890.473.000</b>	<b>9.192.282.000</b>	<b>1 %</b>
4.2.01	Pendapatan Transfer Pemerintah Pusat	1.062.798.191.000	1.071.990.473.000	9.192.282.000	1 %
4.2.01.01	Dana Perimbangan	884.658.146.000	887.426.896.000	2.768.750.000	0 %
4.2.01.01.01	Dana Transfer Umum-Dana Bagi Hasil (DBH)	35.572.266.000	35.572.266.000	0	0 %
4.2.01.01.01.0001	DBH Pajak Bumi dan Bangunan	6.622.634.000	6.622.634.000	0	0 %
4.2.01.01.01.0002	DBH PPh Pasal 21	6.412.174.000	6.412.174.000	0	0 %
4.2.01.01.01.0007	DBH Sumber Daya Alam (SDA) Pengusahaan Panas Bumi	16.306.151.000	16.306.151.000	0	0 %
4.2.01.01.01.0009	Dana Bagi Hasil (DBH) Sumber Daya Alam (SDA) Mineral dan Batubara-Royalty	4.577.749.000	4.577.749.000	0	0 %
4.2.01.01.01.0010	DBH Sumber Daya Alam (SDA) Kehutanan- Provisi Sumber Daya Hutan (PSDH)	28.922.000	28.922.000	0	0 %
4.2.01.01.01.0013	DBH Sumber Daya Alam (SDA) Perikanan	1.624.636.000	1.624.636.000	0	0 %
4.2.01.01.02	Dana Transfer Umum-Dana Alokasi Umum (DAU)	644.506.297.000	644.506.297.000	0	0 %
4.2.01.01.02.0001	DAU	644.506.297.000	644.506.297.000	0	0 %
4.2.01.01.03	Dana Transfer Khusus-Dana Alokasi Khusus (DAK) Fisik	41.862.866.000	41.862.866.000	0	0 %
4.2.01.01.03.0001	DAK Fisik-Bidang Pendidikan-Reguler-PAUD	1.151.202.000	1.151.202.000	0	0 %
4.2.01.01.03.0002	DAK Fisik-Bidang Pendidikan-Reguler-SD	4.416.322.000	4.416.322.000	0	0 %

PARAF KOORDINASI BAGIAN HUKUM	
KASUB BAG	KABAG
	

4.2.01.01.03.0003	DAK Fisik-Bidang Pendidikan-Reguler-SMP	7.007.455.000	7.007.455.000	0	0 %
4.2.01.01.03.0006	DAK Fisik-Bidang Pendidikan-Reguler-SKB	612.600.000	612.600.000	0	0 %
4.2.01.01.03.0013	DAK Fisik-Bidang Kesehatan dan KB-Reguler-Pelayanan Kesehatan Dasar	0	0	0	0 %
4.2.01.01.03.0015	DAK Fisik-Bidang Kesehatan dan KB-Reguler-Pelayanan Kefarmasian	0	0	0	0 %
4.2.01.01.03.0017	DAK Fisik-Bidang Kesehatan dan KB-Penugasan-Penguatan Intervensi Stunting	12.786.964.000	12.786.964.000	0	0 %
4.2.01.01.03.0025	DAK Fisik-Bidang Kesehatan dan KB-Reguler-KB	927.185.000	927.185.000	0	0 %
4.2.01.01.03.0034	DAK Fisik-Bidang Jalan-Reguler-Jalan	12.825.910.000	12.825.910.000	0	0 %
4.2.01.01.03.0037	DAK Fisik-Bidang Air Minum-Reguler	0	0	0	0 %
4.2.01.01.03.0040	DAK Fisik-Bidang Sanitasi-Reguler	0	0	0	0 %
4.2.01.01.03.0043	DAK Fisik-Bidang Irigasi-Penugasan	0	0	0	0 %
4.2.01.01.03.0059	DAK Fisik-Bidang Kesehatan dan KB-Reguler-Pengendalian Penyakit	2.135.228.000	2.135.228.000	0	0 %
4.2.01.01.04	Dana Transfer Khusus-Dana Alokasi Khusus (DAK) Non Fisik	162.716.717.000	165.485.467.000	2.768.750.000	2 %
4.2.01.01.04.0001	DAK Non Fisik-BOS Reguler	37.599.630.000	40.368.380.000	2.768.750.000	7 %
4.2.01.01.04.0003	DAK Non Fisik-BOS Kinerja	1.975.000.000	1.975.000.000	0	0 %
4.2.01.01.04.0004	DAK Non Fisik-TPG PNSD	83.467.700.000	83.467.700.000	0	0 %
4.2.01.01.04.0005	DAK Non Fisik-Tamsil Guru PNSD	922.500.000	922.500.000	0	0 %
4.2.01.01.04.0007	DAK Non Fisik-BOP PAUD	3.538.830.000	3.538.830.000	0	0 %
4.2.01.01.04.0008	DAK Non Fisik-BOP Pendidikan Kesetaraan	1.982.740.000	1.982.740.000	0	0 %
4.2.01.01.04.0011	DAK Non Fisik-BOKKB-BOK	25.688.173.000	25.688.173.000	0	0 %
4.2.01.01.04.0012	DAK Non Fisik-BOKKB-Pengawasan Obat dan Makanan	398.724.000	398.724.000	0	0 %
4.2.01.01.04.0013	DAK Non Fisik-BOKKB-Akreditasi Puskesmas	0	0	0	0 %
4.2.01.01.04.0015	DAK Non Fisik-BOKKB-BOKB	6.256.645.000	6.256.645.000	0	0 %
4.2.01.01.04.0020	DAK Non Fisik-Fasilitasi Penanaman Modal	448.700.000	448.700.000	0	0 %
4.2.01.01.04.0023	DAK NonFisik-Dana Ketahanan Pangan dan Pertanian	438.075.000	438.075.000	0	0 %
4.2.01.02	Dana Insentif Daerah (DID)	10.478.235.000	10.478.235.000	0	0 %
4.2.01.02.01	DID	10.478.235.000	10.478.235.000	0	0 %
4.2.01.02.01.0001	DID	10.478.235.000	10.478.235.000	0	0 %
4.2.01.05	Dana Desa	167.661.810.000	174.085.342.000	6.423.532.000	4 %
4.2.01.05.01	Dana Desa	167.661.810.000	174.085.342.000	6.423.532.000	4 %
4.2.01.05.01.0001	Dana Desa	167.661.810.000	174.085.342.000	6.423.532.000	4 %
4.2.02	Pendapatan Transfer Antar Daerah	65.900.000.000	65.900.000.000	0	0 %

PARAF KOORDINASI BAGIAN HUKUM	
KASUB BAG	KABAG
<i>sm</i>	<i>↑</i>

4.2.02.01	Pendapatan Bagi Hasil	65.900.000.000	65.900.000.000	0	0 %
4.2.02.01.01	Pendapatan Bagi Hasil Pajak	65.900.000.000	65.900.000.000	0	0 %
4.2.02.01.01.0001	Pendapatan Bagi Hasil Pajak Kendaraan Bermotor	10.900.000.000	10.900.000.000	0	0 %
4.2.02.01.01.0002	Pendapatan Bagi Hasil Bea Balik Nama Kendaraan Bermotor	10.500.000.000	10.500.000.000	0	0 %
4.2.02.01.01.0003	Pendapatan Bagi Hasil Pajak Bahan Bakar Kendaraan Bermotor	27.200.000.000	27.200.000.000	0	0 %
4.2.02.01.01.0004	Pendapatan Bagi Hasil Pajak Air Permukaan	1.500.000.000	1.500.000.000	0	0 %
4.2.02.01.01.0005	Pendapatan Bagi Hasil Pajak Rokok	15.800.000.000	15.800.000.000	0	0 %
<b>4.3</b>	<b>LAIN-LAIN PENDAPATAN DAERAH YANG SAH</b>	<b>23.264.097.396</b>	<b>23.264.097.396</b>	<b>0</b>	<b>0 %</b>
4.3.01	Pendapatan Hibah	4.000.000.000	4.000.000.000	0	0 %
4.3.01.04	Pendapatan Hibah dari Badan/Lembaga/ Organisasi Dalam Negeri/Luar Negeri	4.000.000.000	4.000.000.000	0	0 %
4.3.01.04.01	Pendapatan Hibah dari Badan/Lembaga/ Organisasi Dalam Negeri	4.000.000.000	4.000.000.000	0	0 %
4.3.01.04.01.0001	Pendapatan Hibah dari Badan/Lembaga/ Organisasi Dalam Negeri	4.000.000.000	4.000.000.000	0	0 %
4.3.03	Lain-lain Pendapatan Sesuai dengan Ketentuan Peraturan Perundang-Undangan	19.264.097.396	19.264.097.396	0	0 %
4.3.03.02	Pendapatan Dana Kapitasi JKN pada FKTP	19.264.097.396	19.264.097.396	0	0 %
4.3.03.02.01	Pendapatan Dana Kapitasi JKN pada FKTP	19.264.097.396	19.264.097.396	0	0 %
4.3.03.02.01.0001	Pendapatan Dana Kapitasi JKN pada FKTP	19.264.097.396	19.264.097.396	0	0 %
	<b>Jumlah Pendapatan</b>	<b>1.238.476.664.396</b>	<b>1.255.663.461.685</b>	<b>17.186.797.289</b>	<b>1 %</b>
<b>5</b>	<b>BELANJA</b>				
<b>5.1</b>	<b>BELANJA OPERASI</b>	<b>896.431.428.529</b>	<b>962.103.071.150</b>	<b>65.671.642.621</b>	<b>7 %</b>
5.1.01	Belanja Pegawai	537.501.082.749	533.704.760.007	(3.796.322.742)	1 %
5.1.01.01	Belanja Gaji dan Tunjangan ASN	346.797.274.481	344.073.000.181	(2.724.274.300)	1 %
5.1.01.01.01	Belanja Gaji Pokok ASN	249.025.604.241	249.349.543.874	323.939.633	0 %
5.1.01.01.01.0001	Belanja Gaji Pokok PNS	220.675.505.366	214.129.371.278	(6.546.134.088)	3 %
5.1.01.01.01.0002	Belanja Gaji Pokok PPPK	28.350.098.875	35.220.172.596	6.870.073.721	24 %
5.1.01.01.02	Belanja Tunjangan Keluarga ASN	24.693.845.159	24.998.736.594	304.891.435	1 %
5.1.01.01.02.0001	Belanja Tunjangan Keluarga PNS	20.412.777.765	19.934.584.612	(478.193.153)	2 %
5.1.01.01.02.0002	Belanja Tunjangan Keluarga PPPK	4.281.067.394	5.064.151.982	783.084.588	18 %
5.1.01.01.03	Belanja Tunjangan Jabatan ASN	11.008.188.992	10.971.285.824	(36.903.168)	0 %
5.1.01.01.03.0001	Belanja Tunjangan Jabatan PNS	11.008.188.992	10.971.285.824	(36.903.168)	0 %
5.1.01.01.04	Belanja Tunjangan Fungsional ASN	20.175.821.000	20.598.178.604	422.357.604	2 %

PARAF KOORDINASI BAGIAN HUKUM  
KASUB BAG      KABAG

5.1.01.01.04.0001	Belanja Tunjangan Fungsional PNS	15.015.176.000	14.548.340.579	(466.835.421)	3 %
5.1.01.01.04.0002	Belanja Tunjangan Fungsional PPPK	5.160.645.000	6.049.838.025	889.193.025	17 %
5.1.01.01.05	Belanja Tunjangan Fungsional Umum ASN	1.825.944.998	1.658.639.087	(167.305.911)	9 %
5.1.01.01.05.0001	Belanja Tunjangan Fungsional Umum PNS	1.825.944.998	1.658.639.087	(167.305.911)	9 %
5.1.01.01.06	Belanja Tunjangan Beras ASN	13.418.702.486	13.523.139.703	104.437.217	1 %
5.1.01.01.06.0001	Belanja Tunjangan Beras PNS	10.752.851.886	10.304.729.985	(448.121.901)	4 %
5.1.01.01.06.0002	Belanja Tunjangan Beras PPPK	2.665.850.600	3.218.409.718	552.559.118	21 %
5.1.01.01.07	Belanja Tunjangan PPh/Tunjangan Khusus ASN	1.402.923.540	1.075.502.897	(327.420.643)	23 %
5.1.01.01.07.0001	Belanja Tunjangan PPh/Tunjangan Khusus PNS	1.151.758.360	818.058.587	(333.699.773)	29 %
5.1.01.01.07.0002	Belanja Tunjangan PPh/Tunjangan Khusus PPPK	251.165.180	257.444.310	6.279.130	3 %
5.1.01.01.08	Belanja Pembulatan Gaji ASN	8.804.164	4.995.091	(3.809.073)	43 %
5.1.01.01.08.0001	Belanja Pembulatan Gaji PNS	7.872.030	3.912.236	(3.959.794)	50 %
5.1.01.01.08.0002	Belanja Pembulatan Gaji PPPK	932.134	1.082.855	150.721	16 %
5.1.01.01.09	Belanja Iuran Jaminan Kesehatan ASN	21.304.502.145	19.703.465.293	(1.601.036.852)	8 %
5.1.01.01.09.0001	Belanja Iuran Jaminan Kesehatan PNS	19.799.756.633	17.876.761.810	(1.922.994.823)	10 %
5.1.01.01.09.0002	Belanja Iuran Jaminan Kesehatan PPPK	1.504.745.512	1.826.703.483	321.957.971	21 %
5.1.01.01.10	Belanja Iuran Jaminan Kecelakaan Kerja ASN	651.888.672	548.670.576	(103.218.096)	16 %
5.1.01.01.10.0001	Belanja Iuran Jaminan Kecelakaan Kerja PNS	574.098.958	454.753.071	(119.345.887)	21 %
5.1.01.01.10.0002	Belanja Iuran Jaminan Kecelakaan Kerja PPPK	77.789.714	93.917.505	16.127.791	21 %
5.1.01.01.11	Belanja Iuran Jaminan Kematian ASN	1.959.526.118	1.640.842.638	(318.683.480)	16 %
5.1.01.01.11.0001	Belanja Iuran Jaminan Kematian PNS	1.726.156.991	1.359.092.130	(367.064.861)	21 %
5.1.01.01.11.0002	Belanja Iuran Jaminan Kematian PPPK	233.369.127	281.750.508	48.381.381	21 %
5.1.01.01.12	Belanja Iuran Simpanan Peserta Tabungan Perumahan Rakyat ASN	1.321.522.966	0	(1.321.522.966)	100 %
5.1.01.01.12.0001	Belanja Iuran Simpanan Peserta Tabungan Perumahan Rakyat PNS	1.297.183.983	0	(1.297.183.983)	100 %
5.1.01.01.12.0002	Belanja Iuran Simpanan Peserta Tabungan Perumahan Rakyat PPPK	24.338.983	0	(24.338.983)	100 %
5.1.01.02	Belanja Tambahan Penghasilan ASN	81.592.950.000	78.186.271.344	(3.406.678.656)	4 %
5.1.01.02.01	Tambahan Penghasilan berdasarkan Beban Kerja ASN	80.848.650.000	77.354.450.770	(3.494.199.230)	4 %
5.1.01.02.01.0001	Tambahan Penghasilan berdasarkan Beban Kerja PNS	80.824.650.000	77.328.450.770	(3.496.199.230)	4 %
5.1.01.02.01.0002	Tambahan Penghasilan berdasarkan Beban Kerja PPPK	24.000.000	26.000.000	2.000.000	8 %
5.1.01.02.03	Tambahan Penghasilan berdasarkan Kondisi Kerja ASN	744.300.000	831.820.574	87.520.574	12 %
5.1.01.02.03.0001	Tambahan Penghasilan berdasarkan Kondisi Kerja PNS	744.300.000	831.820.574	87.520.574	12 %

PARAF KOORDINASI BAGIAN HUKUM	
KASUB BAG	KABAG
	

5.1.01.03	Tambahan Penghasilan berdasarkan Pertimbangan Objektif Lainnya ASN	84.723.958.866	86.520.383.580	1.796.424.714	2 %
5.1.01.03.01	Belanja Insentif bagi ASN atas Pemungutan Pajak Daerah	265.000.000	265.000.000	0	0 %
5.1.01.03.01.0015	Belanja Insentif bagi ASN atas Pemungutan Pajak Bumi Dan Bangunan Pedesaan Dan Perkotaan	265.000.000	265.000.000	0	0 %
5.1.01.03.03	Belanja Tunjangan Profesi Guru (TPG) PNSD	83.467.700.000	85.107.133.580	1.639.433.580	2 %
5.1.01.03.03.0001	Belanja TPG PNSD	83.467.700.000	85.107.133.580	1.639.433.580	2 %
5.1.01.03.05	Belanja Tambahan Penghasilan (Tamsil) Guru PNSD	922.500.000	1.148.250.000	225.750.000	24 %
5.1.01.03.05.0001	Belanja Tamsil Guru PNSD	922.500.000	1.148.250.000	225.750.000	24 %
5.1.01.03.07	Belanja Honorarium	68.758.866	0	(68.758.866)	100 %
5.1.01.03.07.0001	Belanja Honorarium Penanggungjawaban Pengelola Keuangan	64.200.000	0	(64.200.000)	100 %
5.1.01.03.07.0002	Belanja Honorarium Pengadaan Barang/Jasa	4.558.866	0	(4.558.866)	100 %
5.1.01.04	Belanja Gaji dan Tunjangan DPRD	16.989.106.662	17.008.006.662	18.900.000	0 %
5.1.01.04.01	Belanja Uang Representasi DPRD	782.040.000	782.040.000	0	0 %
5.1.01.04.01.0001	Belanja Uang Representasi DPRD	782.040.000	782.040.000	0	0 %
5.1.01.04.02	Belanja Tunjangan Keluarga DPRD	109.485.600	109.485.600	0	0 %
5.1.01.04.02.0001	Belanja Tunjangan Keluarga DPRD	109.485.600	109.485.600	0	0 %
5.1.01.04.03	Belanja Tunjangan Beras DPRD	141.943.200	141.943.200	0	0 %
5.1.01.04.03.0001	Belanja Tunjangan Beras DPRD	141.943.200	141.943.200	0	0 %
5.1.01.04.04	Belanja Uang Paket DPRD	78.204.000	78.204.000	0	0 %
5.1.01.04.04.0001	Belanja Uang Paket DPRD	78.204.000	78.204.000	0	0 %
5.1.01.04.05	Belanja Tunjangan Jabatan DPRD	1.133.958.000	1.133.958.000	0	0 %
5.1.01.04.05.0001	Belanja Tunjangan Jabatan DPRD	1.133.958.000	1.133.958.000	0	0 %
5.1.01.04.06	Belanja Tunjangan Alat Kelengkapan DPRD	120.216.600	120.216.600	0	0 %
5.1.01.04.06.0001	Belanja Tunjangan Alat Kelengkapan DPRD	120.216.600	120.216.600	0	0 %
5.1.01.04.07	Belanja Tunjangan Alat Kelengkapan Lainnya DPRD	24.725.400	24.725.400	0	0 %
5.1.01.04.07.0001	Belanja Tunjangan Alat Kelengkapan Lainnya DPRD	24.725.400	24.725.400	0	0 %
5.1.01.04.08	Belanja Tunjangan Komunikasi Intensif Pimpinan dan Anggota DPRD	2.646.000.000	2.646.000.000	0	0 %
5.1.01.04.08.0001	Belanja Tunjangan Komunikasi Intensif Pimpinan dan Anggota DPRD	2.646.000.000	2.646.000.000	0	0 %
5.1.01.04.09	Belanja Tunjangan Reses DPRD	661.500.000	661.500.000	0	0 %
5.1.01.04.09.0001	Belanja Tunjangan Reses DPRD	661.500.000	661.500.000	0	0 %
5.1.01.04.10	Belanja Pembebanan PPh kepada Pimpinan dan Anggota DPRD	376.194	376.194	0	0 %
5.1.01.04.10.0001	Belanja Pembebanan PPh kepada Pimpinan dan Anggota DPRD	376.194	376.194	0	0 %

PARAF KOORDINASI BAGIAN HUKUM	
KASUB BAG	KABAG
<i>az</i>	<i>f</i>

5.1.01.04.11	Belanja Pembulatan Gaji DPRD	22.596	22.596	0	0 %
5.1.01.04.11.0001	Belanja Pembulatan Gaji DPRD	22.596	22.596	0	0 %
5.1.01.04.12	Belanja Tunjangan Kesejahteraan Pimpinan dan Anggota DPRD	5.338.635.072	5.338.635.072	0	0 %
5.1.01.04.12.0001	Belanja Iuran Jaminan Kesehatan bagi DPRD	88.200.000	88.200.000	0	0 %
5.1.01.04.12.0002	Belanja Jaminan Kecelakaan Kerja DPRD	1.608.768	1.608.768	0	0 %
5.1.01.04.12.0003	Belanja Jaminan Kematian DPRD	4.826.304	4.826.304	0	0 %
5.1.01.04.12.0004	Belanja Tunjangan Perumahan DPRD	5.244.000.000	5.244.000.000	0	0 %
5.1.01.04.13	Belanja Tunjangan Transportasi DPRD	5.952.000.000	5.952.000.000	0	0 %
5.1.01.04.13.0001	Belanja Tunjangan Transportasi DPRD	5.952.000.000	5.952.000.000	0	0 %
5.1.01.04.14	Belanja Uang Jasa Pengabdian DPRD	0	18.900.000	18.900.000	100 %
5.1.01.04.14.0001	Belanja Uang Jasa Pengabdian DPRD	0	18.900.000	18.900.000	100 %
5.1.01.05	Belanja Gaji dan Tunjangan KDH/WKDH	1.183.112.240	1.183.112.240	0	0 %
5.1.01.05.01	Belanja Gaji Pokok KDH/WKDH	71.965.000	71.965.000	0	0 %
5.1.01.05.01.0001	Belanja Gaji Pokok KDH/WKDH	71.965.000	71.965.000	0	0 %
5.1.01.05.02	Belanja Tunjangan Keluarga KDH/WKDH	8.354.000	8.354.000	0	0 %
5.1.01.05.02.0001	Belanja Tunjangan Keluarga KDH/WKDH	8.354.000	8.354.000	0	0 %
5.1.01.05.03	Belanja Tunjangan Jabatan KDH/WKDH	100.737.000	100.737.000	0	0 %
5.1.01.05.03.0001	Belanja Tunjangan Jabatan KDH/WKDH	100.737.000	100.737.000	0	0 %
5.1.01.05.04	Belanja Tunjangan Beras KDH/WKDH	6.355.000	6.355.000	0	0 %
5.1.01.05.04.0001	Belanja Tunjangan Beras KDH/WKDH	6.355.000	6.355.000	0	0 %
5.1.01.05.05	Belanja Tunjangan PPh/Tunjangan Khusus KDH/WKDH	3.411.000	3.411.000	0	0 %
5.1.01.05.05.0001	Belanja Tunjangan PPh/Tunjangan Khusus KDH/WKDH	3.411.000	3.411.000	0	0 %
5.1.01.05.06	Belanja Pembulatan Gaji KDH/WKDH	4.000	4.000	0	0 %
5.1.01.05.06.0001	Belanja Pembulatan Gaji KDH/WKDH	4.000	4.000	0	0 %
5.1.01.05.07	Belanja Iuran Jaminan Kesehatan bagi KDH/WKDH	7.242.240	7.242.240	0	0 %
5.1.01.05.07.0001	Belanja Iuran Jaminan Kesehatan bagi KDH/WKDH	7.242.240	7.242.240	0	0 %
5.1.01.05.08	Belanja Iuran Jaminan Kecelakaan Kerja KDH/WKDH	149.000	149.000	0	0 %
5.1.01.05.08.0001	Belanja Iuran Jaminan Kecelakaan Kerja KDH/WKDH	149.000	149.000	0	0 %
5.1.01.05.09	Belanja Iuran Jaminan Kematian KDH/WKDH	447.000	447.000	0	0 %
5.1.01.05.09.0001	Belanja Iuran Jaminan Kematian KDH/WKDH	447.000	447.000	0	0 %
5.1.01.05.10	Belanja Insentif bagi KDH/WKDH atas Pemungutan Pajak Daerah	884.572.000	884.572.000	0	0 %

PARAF KOORDINASI BAGIAN HUKUM	
KASUB BAG	KABAG
	

5.1.01.05.10.0006	Belanja Insentif bagi KDH/WKDH atas Pemungutan Pajak Hotel	75.505.000	75.505.000	0	0 %
5.1.01.05.10.0007	Belanja Insentif bagi KDH/WKDH atas Pemungutan Pajak Restoran	61.206.000	61.206.000	0	0 %
5.1.01.05.10.0008	Belanja Insentif bagi KDH/WKDH atas Pemungutan Pajak Hiburan	2.261.000	2.261.000	0	0 %
5.1.01.05.10.0009	Belanja Insentif bagi KDH/WKDH atas Pemungutan Pajak Reklame	18.859.000	18.859.000	0	0 %
5.1.01.05.10.0010	Belanja Insentif bagi KDH/WKDH atas Pemungutan Pajak Penerangan Jalan	211.092.000	211.092.000	0	0 %
5.1.01.05.10.0011	Belanja Insentif bagi KDH/WKDH atas Pemungutan Pajak Parkir	603.000	603.000	0	0 %
5.1.01.05.10.0012	Belanja Insentif bagi KDH/WKDH atas Pemungutan Pajak Air Tanah	1.256.000	1.256.000	0	0 %
5.1.01.05.10.0013	Belanja Insentif bagi KDH/WKDH atas Pemungutan Pajak Sarang Burung Walet	313.000	313.000	0	0 %
5.1.01.05.10.0014	Belanja Insentif bagi KDH/WKDH atas Pemungutan Pajak Mineral Bukan Logam dan Batuan	35.684.000	35.684.000	0	0 %
5.1.01.05.10.0015	Belanja Insentif bagi KDH/WKDH atas Pemungutan Pajak Bumi dan Bangunan Perdesaan dan Perkotaan	106.551.000	106.551.000	0	0 %
5.1.01.05.10.0016	Belanja Insentif bagi KDH/WKDH atas Pemungutan Bea Perolehan Hak atas Tanah dan Bangunan	371.242.000	371.242.000	0	0 %
5.1.01.05.11	Belanja Insentif bagi KDH/WKDH atas Pemungutan Retribusi Daerah bagi KDH/WKDH	99.876.000	99.876.000	0	0 %
5.1.01.05.11.0001	Belanja Insentif bagi KDH/WKDH atas Pemungutan Retribusi Jasa Umum-Pelayanan Kesehatan	17.178.000	17.178.000	0	0 %
5.1.01.05.11.0002	Belanja Insentif bagi KDH/WKDH atas Pemungutan Retribusi Jasa Umum-Pelayanan Persampahan/Kebersihan	20.124.000	20.124.000	0	0 %
5.1.01.05.11.0004	Belanja Insentif bagi KDH/WKDH atas Pemungutan Retribusi Jasa Umum-Pelayanan Parkir di Tepi Jalan Umum	1.306.000	1.306.000	0	0 %
5.1.01.05.11.0006	Belanja Insentif bagi KDH/WKDH atas Pemungutan Retribusi Jasa Umum-Pengujian Kendaraan Bermotor	3.015.000	3.015.000	0	0 %
5.1.01.05.11.0007	Belanja Insentif bagi KDH/WKDH atas Pemungutan Retribusi Jasa Umum-Pemeriksaan Alat Pemadam Kebakaran	804.000	804.000	0	0 %
5.1.01.05.11.0015	Belanja Insentif bagi KDH/WKDH atas Pemungutan Retribusi Jasa Usaha-Pasar Grosir dan/atau Pertokoan	26.135.000	26.135.000	0	0 %
5.1.01.05.11.0025	Belanja Insentif bagi KDH/WKDH atas Pemungutan Retribusi Perizinan Tertentu-Izin Mendirikan Bangunan	30.068.000	30.068.000	0	0 %
5.1.01.05.11.0026	Belanja Insentif bagi KDH/WKDH atas Pemungutan Retribusi Perizinan Tertentu-Izin Tempat Penjualan Minuman Beralkohol	201.000	201.000	0	0 %
5.1.01.05.11.0027	Belanja Insentif bagi KDH/WKDH atas Pemungutan Retribusi Perizinan Tertentu-Izin Trayek untuk Menyediakan Pelayanan Angkutan Umum	1.045.000	1.045.000	0	0 %
5.1.01.06	Belanja Penerimaan Lainnya Pimpinan DPRD serta KDH/WKDH	510.880.000	510.880.000	0	0 %
5.1.01.06.01	Belanja Dana Operasional Pimpinan DPRD	110.880.000	110.880.000	0	0 %
5.1.01.06.01.0001	Belanja Dana Operasional Pimpinan DPRD	110.880.000	110.880.000	0	0 %
5.1.01.06.02	Belanja Dana Operasional KDH/WKDH	400.000.000	400.000.000	0	0 %
5.1.01.06.02.0001	Belanja Dana Operasional KDH/WKDH	400.000.000	400.000.000	0	0 %
5.1.01.88	Belanja Pegawai BOS	5.703.800.500	6.223.106.000	519.305.500	9 %
5.1.01.88.88	Belanja Pegawai BOS	5.703.800.500	6.223.106.000	519.305.500	9 %
5.1.01.88.88.8888	Belanja Pegawai BOS	5.703.800.500	6.223.106.000	519.305.500	9 %
5.1.02	Belanja Barang dan Jasa	297.467.394.453	353.644.109.816	56.176.715.363	19 %

PARAF KOORDINASI BAGIAN HUKUM	
KASUB BAG	KABAG
	

5.1.02.01	Belanja Barang	51.381.969.062	87.901.385.785	36.519.416.723	71 %
5.1.02.01.01	Belanja Barang Pakai Habis	51.381.969.062	87.901.385.785	36.519.416.723	71 %
5.1.02.01.01.0001	Belanja Bahan-Bahan Bangunan dan Konstruksi	518.612.121	495.307.902	(23.304.219)	4 %
5.1.02.01.01.0004	Belanja Bahan-Bahan Bakar dan Pelumas	1.071.783.986	1.201.682.283	129.898.297	12 %
5.1.02.01.01.0005	Belanja Bahan-Bahan Baku	2.974.800	2.974.800	0	0 %
5.1.02.01.01.0011	Belanja Bahan-Bahan/Bibit Ternak/Bibit Ikan	1.871.758.500	2.404.602.400	532.843.900	28 %
5.1.02.01.01.0012	Belanja Bahan-Bahan Lainnya	5.082.993.300	5.643.466.155	560.472.855	11 %
5.1.02.01.01.0013	Belanja Suku Cadang-Suku Cadang Alat Angkutan	24.384.450	32.729.250	8.344.800	34 %
5.1.02.01.01.0015	Belanja Suku Cadang-Suku Cadang Alat Kedokteran	0	37.465.122	37.465.122	100 %
5.1.02.01.01.0016	Belanja Suku Cadang-Suku Cadang Alat Laboratorium	43.200.000	43.200.000	0	0 %
5.1.02.01.01.0024	Belanja Alat/Bahan untuk Kegiatan Kantor-Alat Tulis Kantor	735.267.003	988.572.931	253.305.928	34 %
5.1.02.01.01.0025	Belanja Alat/Bahan untuk Kegiatan Kantor- Kertas dan Cover	977.929.646	1.081.502.867	103.573.221	11 %
5.1.02.01.01.0026	Belanja Alat/Bahan untuk Kegiatan Kantor- Bahan Cetak	3.830.878.327	4.187.736.186	356.857.859	9 %
5.1.02.01.01.0027	Belanja Alat/Bahan untuk Kegiatan Kantor-Benda Pos	338.662.075	349.270.755	10.608.680	3 %
5.1.02.01.01.0029	Belanja Alat/Bahan untuk Kegiatan Kantor-Bahan Komputer	1.301.701.020	1.655.350.095	353.649.075	27 %
5.1.02.01.01.0030	Belanja Alat/Bahan untuk Kegiatan Kantor-Perabot Kantor	87.484.500	118.429.250	30.944.750	35 %
5.1.02.01.01.0031	Belanja Alat/Bahan untuk Kegiatan Kantor-Alat Listrik	304.860.837	616.241.405	311.380.568	102 %
5.1.02.01.01.0034	Belanja Alat/Bahan untuk Kegiatan Kantor- Perlengkapan Pendukung Olahraga	63.162.500	0	(63.162.500)	100 %
5.1.02.01.01.0035	Belanja Alat/Bahan untuk Kegiatan Kantor- Suvenir/Cendera Mata	23.939.400	107.609.400	83.670.000	350 %
5.1.02.01.01.0036	Belanja Alat/Bahan untuk Kegiatan Kantor-Alat/Bahan untuk Kegiatan Kantor Lainnya	492.020.310	673.147.694	181.127.384	37 %
5.1.02.01.01.0037	Belanja Obat-Obatan-Obat	2.957.598.315	5.894.219.341	2.936.621.026	99 %
5.1.02.01.01.0038	Belanja Obat-Obatan-Obat-Obatan Lainnya	5.794.564.349	1.192.773.678	(4.601.790.671)	79 %
5.1.02.01.01.0039	Belanja Barang untuk Dijual/Diserahkan kepada Masyarakat	6.813.926.390	7.225.778.439	411.852.049	6 %
5.1.02.01.01.0040	Belanja Barang untuk Dijual/Diserahkan kepada Pihak Ketiga/Pihak Lain	307.956.482	27.073.295.100	26.765.338.618	8.691 %
5.1.02.01.01.0052	Belanja Makanan dan Minuman Rapat	8.288.936.543	11.328.075.016	3.039.138.473	37 %
5.1.02.01.01.0053	Belanja Makanan dan Minuman Jamuan Tamu	7.454.743.550	10.085.082.820	2.630.339.270	35 %
5.1.02.01.01.0054	Belanja Penambah Daya Tahan Tubuh	11.455.188	11.455.188	0	0 %
5.1.02.01.01.0056	Belanja Makanan dan Minuman pada Fasilitas Pelayanan Urusan Kesehatan	121.050.000	2.247.689.978	2.126.639.978	1.757 %
5.1.02.01.01.0057	Belanja Makanan dan Minuman pada Fasilitas Pelayanan Urusan Sosial	150.000.000	300.000.000	150.000.000	100 %
5.1.02.01.01.0058	Belanja Makanan dan Minuman Aktivitas Lapangan	168.971.970	322.164.730	153.192.760	91 %
5.1.02.01.01.0059	Belanja Pakaian Dinas KDH dan WKDH	0	13.875.000	13.875.000	100 %

PARAF KOORDINASI BAGIAN HUKUM	
KASUB BAG	KABAG
	



5.1.02.01.01.0061	Belanja Pakaian Sipil Harian (PSH)	372.000.000	394.000.000	22.000.000	6 %
5.1.02.01.01.0062	Belanja Pakaian Sipil Lengkap (PSL)	191.500.000	206.500.000	15.000.000	8 %
5.1.02.01.01.0063	Belanja Pakaian Dinas Harian (PDH)	489.896.000	529.528.000	39.632.000	8 %
5.1.02.01.01.0064	Belanja Pakaian Dinas Lapangan (PDL)	27.000.000	27.000.000	0	0 %
5.1.02.01.01.0065	Belanja Pakaian Sipil Resmi (PSR)	219.500.000	236.500.000	17.000.000	8 %
5.1.02.01.01.0072	Belanja Pakaian Kerja Bengkel	2.497.500	0	(2.497.500)	100 %
5.1.02.01.01.0073	Belanja Pakaian KORPRI	122.000.000	158.000.000	36.000.000	30 %
5.1.02.01.01.0074	Belanja Pakaian Adat Daerah	153.000.000	158.000.000	5.000.000	3 %
5.1.02.01.01.0075	Belanja Pakaian Batik Tradisional	439.080.000	379.080.000	(60.000.000)	14 %
5.1.02.01.01.0076	Belanja Pakaian Olahraga	348.680.000	315.080.000	(33.600.000)	10 %
5.1.02.01.01.0077	Belanja Pakaian Paskibraka	176.000.000	164.000.000	(12.000.000)	7 %
5.1.02.02	Belanja Jasa	147.296.531.403	154.505.643.766	7.209.112.363	5 %
5.1.02.02.01	Belanja Jasa Kantor	115.214.873.189	119.655.430.972	4.440.557.783	4 %
5.1.02.02.01.0003	Honorarium Narasumber atau Pembahas, Moderator, Pembawa Acara, dan Panitia	1.971.867.000	2.501.800.000	529.933.000	27 %
5.1.02.02.01.0004	Honorarium Tim Pelaksana Kegiatan dan Sekretariat Tim Pelaksana Kegiatan	1.158.250.000	1.514.250.000	356.000.000	31 %
5.1.02.02.01.0005	Honorarium Pemberi Keterangan Ahli, Saksi Ahli, dan Beracara	150.000.000	150.000.000	0	0 %
5.1.02.02.01.0006	Honorarium Penyuluhan atau Pendampingan	2.241.000.000	2.241.000.000	0	0 %
5.1.02.02.01.0007	Honorarium Rohaniwan	40.360.000	37.740.000	(2.620.000)	6 %
5.1.02.02.01.0008	Honorarium Tim Penyusunan Jurnal, Buletin, Majalah, Pengelola Teknologi Informasi dan Pengelola Website	59.000.000	8.000.000	(51.000.000)	86 %
5.1.02.02.01.0012	Honorarium Tim Anggaran Pemerintah Daerah	314.400.000	314.400.000	0	0 %
5.1.02.02.01.0014	Belanja Jasa Tenaga Kesehatan	31.565.235.360	27.926.467.819	(3.638.767.541)	12 %
5.1.02.02.01.0015	Belanja Jasa Tenaga Laboratorium	7.200.000	30.000.000	22.800.000	317 %
5.1.02.02.01.0016	Belanja Jasa Tenaga Penanganan Prasarana dan Sarana Umum	0	26.400.000	26.400.000	100 %
5.1.02.02.01.0018	Belanja Jasa Tenaga Pemadam Kebakaran dan Penyelamatan	2.520.000.000	2.250.000.000	(270.000.000)	11 %
5.1.02.02.01.0019	Belanja Jasa Tenaga Penanganan Bencana	80.000.000	80.000.000	0	0 %
5.1.02.02.01.0020	Belanja Jasa Tenaga Penanganan Sosial	120.000.000	120.000.000	0	0 %
5.1.02.02.01.0022	Belanja Jasa Tenaga Perhubungan	777.600.000	777.600.000	0	0 %
5.1.02.02.01.0026	Belanja Jasa Tenaga Administrasi	11.828.400.000	17.143.698.000	5.315.298.000	45 %
5.1.02.02.01.0027	Belanja Jasa Tenaga Operator Komputer	0	228.000.000	228.000.000	100 %
5.1.02.02.01.0028	Belanja Jasa Tenaga Pelayanan Umum	4.265.700.000	3.573.100.000	(692.600.000)	16 %
5.1.02.02.01.0029	Belanja Jasa Tenaga Ahli	10.254.590.000	10.918.128.880	663.538.880	6 %

PARAF KOORDINASI BAGIAN HUKUM	
KASUB BAG	KABAG
	


5.1.02.02.01.0030	Belanja Jasa Tenaga Kebersihan	17.679.660.000	18.665.800.000	986.140.000	6 %
5.1.02.02.01.0031	Belanja Jasa Tenaga Keamanan	10.185.600.000	9.405.000.000	(780.600.000)	8 %
5.1.02.02.01.0033	Belanja Jasa Tenaga Supir	3.656.240.000	3.606.120.000	(50.120.000)	1 %
5.1.02.02.01.0038	Belanja Jasa Tata Rias	0	12.000.000	12.000.000	100 %
5.1.02.02.01.0042	Belanja Jasa Pelaksanaan Transaksi Keuangan	357.136.095	357.136.095	0	0 %
5.1.02.02.01.0047	Belanja Jasa Penyelenggaraan Acara	404.512.500	1.234.792.500	830.280.000	205 %
5.1.02.02.01.0048	Belanja Jasa Kontribusi Asosiasi	0	60.000.000	60.000.000	100 %
5.1.02.02.01.0050	Belanja Jasa Kalibrasi	70.959.292	176.166.220	105.206.928	148 %
5.1.02.02.01.0051	Belanja Jasa Pengolahan Sampah	129.250.000	130.770.000	1.520.000	1 %
5.1.02.02.01.0055	Belanja Jasa Iklan/Reklame, Film, dan Pemetretan	2.163.000.000	2.537.000.000	374.000.000	17 %
5.1.02.02.01.0059	Belanja Tagihan Telepon	10.800.000	9.000.000	(1.800.000)	17 %
5.1.02.02.01.0060	Belanja Tagihan Air	121.338.780	98.710.380	(22.628.400)	19 %
5.1.02.02.01.0061	Belanja Tagihan Listrik	10.530.122.222	10.605.372.026	75.249.804	1 %
5.1.02.02.01.0062	Belanja Langganan Jurnal/Surat Kabar/Majalah	89.320.000	83.020.000	(6.300.000)	7 %
5.1.02.02.01.0063	Belanja Kawat/Faksimili/Internet/TV Berlangganan	1.963.398.200	2.138.165.812	174.767.612	9 %
5.1.02.02.01.0067	Belanja Pembayaran Pajak, Bea, dan Perizinan	13.750.000	19.750.000	6.000.000	44 %
5.1.02.02.01.0071	Belanja Lembur	283.083.740	472.943.240	189.859.500	67 %
5.1.02.02.01.0073	Belanja Medical Check Up	203.100.000	203.100.000	0	0 %
5.1.02.02.02	Belanja Iuran Jaminan/Asuransi	26.938.113.804	26.521.208.352	(416.905.452)	2 %
5.1.02.02.02.0005	Belanja Iuran Jaminan Kesehatan bagi Non ASN	23.421.213.804	22.370.849.156	(1.050.364.648)	4 %
5.1.02.02.02.0006	Belanja Iuran Jaminan Kecelakaan Kerja bagi Non ASN	2.246.400.000	2.778.670.200	532.270.200	24 %
5.1.02.02.02.0007	Belanja Iuran Jaminan Kematian bagi Non ASN	1.270.500.000	1.371.688.996	101.188.996	8 %
5.1.02.02.04	Belanja Sewa Peralatan dan Mesin	1.599.432.100	2.304.429.205	704.997.105	44 %
5.1.02.02.04.0003	Belanja Sewa Excavator	14.400.000	0	(14.400.000)	100 %
5.1.02.02.04.0036	Belanja Sewa Kendaraan Bermotor Penumpang	222.682.500	361.807.500	139.125.000	62 %
5.1.02.02.04.0037	Belanja Sewa Kendaraan Bermotor Angkutan Barang	324.000.000	328.000.000	4.000.000	1 %
5.1.02.02.04.0117	Belanja Sewa Alat Kantor Lainnya	658.369.600	1.198.621.705	540.252.105	82 %
5.1.02.02.04.0123	Belanja Sewa Alat Rumah Tangga Lainnya (Home Use)	19.980.000	0	(19.980.000)	100 %
5.1.02.02.04.0206	Belanja Sewa Alat Kedokteran Keluarga Berencana	360.000.000	360.000.000	0	0 %
5.1.02.02.04.0255	Belanja Sewa Alat Laboratorium Makanan	0	56.000.000	56.000.000	100 %
5.1.02.02.05	Belanja Sewa Gedung dan Bangunan	627.796.250	546.975.000	(80.821.250)	13 %

PARAF KOORDINASI BAGIAN HUKUM	
KASUB BAG	KABAG
	

5.1.02.02.05.0009	Belanja Sewa Bangunan Gedung Tempat Pertemuan	349.046.250	343.675.000	(5.371.250)	2 %
5.1.02.02.05.0050	Belanja Sewa Bangunan Gedung Tempat Tinggal Lainnya	278.750.000	203.300.000	(75.450.000)	27 %
5.1.02.02.08	Belanja Jasa Konsultansi Konstruksi	1.110.466.560	3.432.598.737	2.322.132.177	209 %
5.1.02.02.08.0002	Belanja Jasa Konsultansi Perencanaan Arsitektur-Jasa Desain Arsitektural	170.000.000	1.142.400.000	972.400.000	572 %
5.1.02.02.08.0007	Belanja Jasa Konsultansi Perencanaan Rekayasa-Jasa Desain Rekayasa untuk Konstruksi Pondasi serta Struktur Bangunan	4.500.000	49.954.545	45.454.545	1.010 %
5.1.02.02.08.0013	Belanja Jasa Konsultansi Perencanaan Rekayasa-Jasa Desain Rekayasa Lainnya	99.997.680	298.946.680	198.949.000	199 %
5.1.02.02.08.0015	Belanja Jasa Konsultansi Perencanaan Penataan Ruang-Jasa Perencanaan Wilayah	342.218.880	452.878.112	110.659.232	32 %
5.1.02.02.08.0018	Belanja Jasa Konsultansi Pengawasan Arsitektur	130.000.000	230.000.000	100.000.000	77 %
5.1.02.02.08.0019	Belanja Jasa Konsultansi Pengawasan Rekayasa-Jasa Pengawas Pekerjaan Konstruksi Bangunan Gedung	5.500.000	882.534.400	877.034.400	15.946 %
5.1.02.02.08.0020	Belanja Jasa Konsultansi Pengawasan Rekayasa-Jasa Pengawas Pekerjaan Konstruksi Teknik Sipil Transportasi	0	294.335.000	294.335.000	100 %
5.1.02.02.08.0027	Belanja Jasa Konsultansi Spesialis-Jasa Pembuatan Peta	58.250.000	81.550.000	23.300.000	40 %
5.1.02.02.08.0032	Belanja Jasa Konsultansi Lainnya-Jasa Konsultansi Lingkungan	300.000.000	0	(300.000.000)	100 %
5.1.02.02.09	Belanja Jasa Konsultansi Non Konstruksi	432.382.500	821.557.500	389.175.000	90 %
5.1.02.02.09.0011	Belanja Jasa Konsultansi Berorientasi Layanan-Jasa Survei	432.382.500	686.557.500	254.175.000	59 %
5.1.02.02.09.0017	Belanja Jasa Konsultansi Bidang Kepariwisata-Jasa Konsultansi Pemasaran Pariwisata	0	135.000.000	135.000.000	100 %
5.1.02.02.12	Belanja Kursus/Pelatihan, Sosialisasi, Bimbingan Teknis serta Pendidikan dan Pelatihan	1.373.467.000	1.223.444.000	(150.023.000)	11 %
5.1.02.02.12.0001	Belanja Kursus Singkat/Pelatihan	548.467.000	353.444.000	(195.023.000)	36 %
5.1.02.02.12.0003	Belanja Bimbingan Teknis	825.000.000	870.000.000	45.000.000	5 %
5.1.02.03	Belanja Pemeliharaan	6.526.215.309	7.093.829.909	567.614.600	9 %
5.1.02.03.02	Belanja Pemeliharaan Peralatan dan Mesin	5.837.277.896	6.444.892.496	607.614.600	10 %
5.1.02.03.02.0035	Belanja Pemeliharaan Alat Angkutan-Alat Angkutan Darat Bermotor-Kendaraan Dinas Bermotor Perorangan	3.000.000	36.000.000	33.000.000	1.100 %
5.1.02.03.02.0036	Belanja Pemeliharaan Alat Angkutan-Alat Angkutan Darat Bermotor-Kendaraan Bermotor Penumpang	3.325.776.400	3.888.101.000	562.324.600	17 %
5.1.02.03.02.0038	Belanja Pemeliharaan Alat Angkutan-Alat Angkutan Darat Bermotor-Kendaraan Bermotor Beroda Dua	103.880.000	103.880.000	0	0 %
5.1.02.03.02.0040	Belanja Pemeliharaan Alat Angkutan-Alat Angkutan Darat Bermotor-Kendaraan Bermotor Khusus	2.079.456.000	2.079.456.000	0	0 %
5.1.02.03.02.0043	Belanja Pemeliharaan Alat Angkutan-Alat Angkutan Darat Bermotor-Alat Angkutan Darat Bermotor Lainnya	160.074.996	130.074.996	(30.000.000)	19 %
5.1.02.03.02.0121	Belanja Pemeliharaan Alat Kantor dan Rumah Tangga-Alat Rumah Tangga-Alat Pendingin	23.790.000	32.330.000	8.540.000	36 %
5.1.02.03.02.0123	Belanja Pemeliharaan Alat Kantor dan Rumah Tangga-Alat Rumah Tangga-Alat Rumah Tangga Lainnya (Home Use)	15.850.000	15.850.000	0	0 %
5.1.02.03.02.0404	Belanja Pemeliharaan Komputer-Komputer Unit-Komputer Jaringan	13.320.000	13.320.000	0	0 %
5.1.02.03.02.0405	Belanja Pemeliharaan Komputer-Komputer Unit-Personal Computer	112.130.500	145.880.500	33.750.000	30 %
5.1.02.03.03	Belanja Pemeliharaan Gedung dan Bangunan	158.228.034	158.228.034	0	0 %

PARAF KOORDINASI BAGIAN HUKUM	
KASUB BAG	KABAG
<i>Eva</i>	<i>[Signature]</i>

5.1.02.03.03.0036	Belanja Pemeliharaan Bangunan Gedung-Bangunan Gedung Tempat Kerja-Taman	158.228.034	158.228.034	0	0 %
5.1.02.03.04	Belanja Pemeliharaan Jalan, Jaringan, dan Irigasi	530.709.379	490.709.379	(40.000.000)	8 %
5.1.02.03.04.0003	Belanja Pemeliharaan Jalan dan Jembatan-Jalan-Jalan Kabupaten	400.000.000	360.000.000	(40.000.000)	10 %
5.1.02.03.04.0031	Belanja Pemeliharaan Bangunan Air-Bangunan Air Irigasi-Bangunan Air Irigasi Lainnya	130.709.379	130.709.379	0	0 %
5.1.02.04	Belanja Perjalanan Dinas	46.027.532.529	51.587.355.547	5.559.823.018	12 %
5.1.02.04.01	Belanja Perjalanan Dinas Dalam Negeri	45.265.536.895	50.988.672.089	5.723.135.194	13 %
5.1.02.04.01.0001	Belanja Perjalanan Dinas Biasa	18.174.205.609	27.444.720.761	9.270.515.152	51 %
5.1.02.04.01.0003	Belanja Perjalanan Dinas Dalam Kota	24.463.253.086	19.091.927.128	(5.371.325.958)	22 %
5.1.02.04.01.0004	Belanja Perjalanan Dinas Paket Meeting Dalam Kota	2.415.070.000	3.979.316.000	1.564.246.000	65 %
5.1.02.04.01.0005	Belanja Perjalanan Dinas Paket Meeting Luar Kota	213.008.200	472.708.200	259.700.000	122 %
5.1.02.04.02	Belanja Perjalanan Dinas Luar Negeri	761.995.634	598.683.458	(163.312.176)	21 %
5.1.02.04.02.0001	Belanja Perjalanan Dinas Biasa,ÀiLuar Negeri	761.995.634	598.683.458	(163.312.176)	21 %
5.1.02.05	Belanja Uang dan/atau Jasa untuk Diberikan kepada Pihak Ketiga/Pihak Lain/Masyarakat	381.750.000	427.525.000	45.775.000	12 %
5.1.02.05.01	Belanja Uang yang Diberikan kepada Pihak Ketiga/Pihak Lain/Masyarakat	381.750.000	427.525.000	45.775.000	12 %
5.1.02.05.01.0001	Belanja Hadiah yang Bersifat Perlombaan	381.750.000	427.525.000	45.775.000	12 %
5.1.02.88	Belanja Barang dan Jasa BOS	15.853.396.150	14.953.315.033	(900.081.117)	6 %
5.1.02.88.88	Belanja Barang dan Jasa BOS	15.853.396.150	14.953.315.033	(900.081.117)	6 %
5.1.02.88.88.8888	Belanja Barang dan Jasa BOS	15.853.396.150	14.953.315.033	(900.081.117)	6 %
5.1.02.99	Belanja Barang dan Jasa BLUD	30.000.000.000	37.175.054.776	7.175.054.776	24 %
5.1.02.99.99	Belanja Barang dan Jasa BLUD	30.000.000.000	37.175.054.776	7.175.054.776	24 %
5.1.02.99.99.9999	Belanja Barang dan Jasa BLUD	30.000.000.000	37.175.054.776	7.175.054.776	24 %
5.1.03	Belanja Bunga	10.159.563.327	10.159.563.327	0	0 %
5.1.03.03	Belanja Bunga Utang Pinjaman kepada Lembaga Keuangan Bank (LKB)	5.037.791.463	5.037.791.463	0	0 %
5.1.03.03.05	Belanja Bunga Utang Pinjaman kepada Lembaga Keuangan Bank (LKB)-BUMD-Jangka Menengah	5.037.791.463	5.037.791.463	0	0 %
5.1.03.03.05.0001	Belanja Bunga Utang Pinjaman kepada Lembaga Keuangan Bank (LKB)-BUMD-Jangka Menengah	5.037.791.463	5.037.791.463	0	0 %
5.1.03.04	Belanja Bunga Utang Pinjaman kepada Lembaga Keuangan Bukan Bank (LKBB)	5.121.771.864	5.121.771.864	0	0 %
5.1.03.04.03	Belanja Bunga Utang Pinjaman kepada Lembaga Keuangan Bukan Bank (LKBB)-BUMN-Jangka Panjang	5.121.771.864	5.121.771.864	0	0 %
5.1.03.04.03.0001	Belanja Bunga Utang Pinjaman kepada Lembaga Keuangan Bukan Bank (LKBB)-BUMN-Jangka Panjang	5.121.771.864	5.121.771.864	0	0 %
5.1.05	Belanja Hibah	49.076.138.000	62.159.888.000	13.083.750.000	27 %
5.1.05.05	Belanja Hibah kepada Badan, Lembaga, Organisasi Kemasyarakatan yang Berbadan Hukum Indonesia	32.003.770.000	43.528.770.000	11.525.000.000	36 %
5.1.05.05.01	Belanja Hibah kepada Badan dan Lembaga yang Bersifat Nirlaba, Sukarela dan Sosial yang Dibentuk Berdasarkan	7.062.200.000	17.017.200.000	9.955.000.000	141 %



	Peraturan Perundang-Undangan				
5.1.05.05.01.0001	Belanja Hibah Uang kepada Badan dan Lembaga yang Bersifat Nirlaba, Sukarela dan Sosial yang Dibentuk Berdasarkan Peraturan Perundang-Undangan	7.062.200.000	17.017.200.000	9.955.000.000	141 %
5.1.05.05.02	Belanja Hibah kepada Badan dan Lembaga Nirlaba, Sukarela dan Sosial yang Telah Memiliki Surat Keterangan Terdaftar	14.441.570.000	15.461.570.000	1.020.000.000	7 %
5.1.05.05.02.0001	Belanja Hibah Uang kepada Badan dan Lembaga Nirlaba, Sukarela dan Sosial yang Telah Memiliki Surat Keterangan Terdaftar	14.441.570.000	15.461.570.000	1.020.000.000	7 %
5.1.05.05.03	Belanja Hibah kepada Badan dan Lembaga Nirlaba, Sukarela Bersifat Sosial Kemasyarakatan	10.500.000.000	10.525.000.000	25.000.000	0 %
5.1.05.05.03.0001	Belanja Hibah Uang kepada Badan dan Lembaga Nirlaba, Sukarela Bersifat Sosial Kemasyarakatan	10.500.000.000	10.525.000.000	25.000.000	0 %
5.1.05.05.06	Belanja Hibah kepada Organisasi Kemasyarakatan yang Berbadan Hukum Indonesia	0	525.000.000	525.000.000	100 %
5.1.05.05.06.0001	Belanja Hibah Uang kepada Organisasi Kemasyarakatan yang Berbadan Hukum Indonesia	0	525.000.000	525.000.000	100 %
5.1.05.06	Belanja Hibah Dana BOS	15.671.780.000	17.230.530.000	1.558.750.000	10 %
5.1.05.06.02	Belanja Hibah Uang Dana BOS yang Diterima oleh Satdikdas Swasta	15.671.780.000	17.230.530.000	1.558.750.000	10 %
5.1.05.06.02.0001	Belanja Hibah Uang Dana BOS yang Diterima oleh Satdikdas Swasta	15.671.780.000	17.230.530.000	1.558.750.000	10 %
5.1.05.07	Belanja Hibah Bantuan Keuangan kepada Partai Politik	1.400.588.000	1.400.588.000	0	0 %
5.1.05.07.01	Belanja Hibah Bantuan Keuangan kepada Partai Politik	1.400.588.000	1.400.588.000	0	0 %
5.1.05.07.01.0001	Belanja Hibah berupa Bantuan Keuangan kepada Partai Politik	1.400.588.000	1.400.588.000	0	0 %
5.1.06	Belanja Bantuan Sosial	2.227.250.000	2.434.750.000	207.500.000	9 %
5.1.06.01	Belanja Bantuan Sosial kepada Individu	2.167.250.000	2.374.750.000	207.500.000	10 %
5.1.06.01.02	Belanja Bantuan Sosial Barang yang Direncanakan kepada Individu	2.167.250.000	2.374.750.000	207.500.000	10 %
5.1.06.01.02.0001	Belanja Bantuan Sosial Barang yang Direncanakan kepada Individu	2.167.250.000	2.374.750.000	207.500.000	10 %
5.1.06.03	Belanja Bantuan Sosial kepada Kelompok Masyarakat	60.000.000	60.000.000	0	0 %
5.1.06.03.01	Belanja Bantuan Sosial Uang yang direncanakan kepada Kelompok Masyarakat	60.000.000	60.000.000	0	0 %
5.1.06.03.01.0001	Belanja Bantuan Sosial Uang yang Direncanakan kepada Kelompok Masyarakat	60.000.000	60.000.000	0	0 %
<b>5.2</b>	<b>BELANJA MODAL</b>	<b>93.314.589.771</b>	<b>130.018.306.610</b>	<b>36.703.716.839</b>	<b>39 %</b>
5.2.01	Belanja Modal Tanah	222.918.080	222.918.080	0	0 %
5.2.01.01	Belanja Modal Tanah	222.918.080	222.918.080	0	0 %
5.2.01.01.01	Belanja Modal Tanah Persil	222.918.080	222.918.080	0	0 %
5.2.01.01.01.0007	Belanja Modal Tanah Persil Lainnya	222.918.080	222.918.080	0	0 %
5.2.02	Belanja Modal Peralatan dan Mesin	20.331.125.923	29.324.055.140	8.992.929.217	44 %
5.2.02.01	Belanja Modal Alat Besar	21.932.060	76.444.460	54.512.400	249 %
5.2.02.01.03	Belanja Modal Alat Bantu	21.932.060	76.444.460	54.512.400	249 %

PARAF KOORDINASI BAGIAN HUKUM	
KASUB BAG	KABAG
<i>twz</i>	<i>f</i>

5.2.02.01.03.0004	Belanja Modal Electric Generating Set	0	54.512.400	54.512.400	100 %
5.2.02.01.03.0005	Belanja Modal Pompa	21.932.060	21.932.060	0	0 %
5.2.02.02	Belanja Modal Alat Angkutan	0	2.893.250.000	2.893.250.000	100 %
5.2.02.02.01	Belanja Modal Alat Angkutan Darat Bermotor	0	2.893.250.000	2.893.250.000	100 %
5.2.02.02.01.0001	Belanja Modal Kendaraan Dinas Bermotor Perorangan	0	1.993.250.000	1.993.250.000	100 %
5.2.02.02.01.0002	Belanja Modal Kendaraan Bermotor Penumpang	0	900.000.000	900.000.000	100 %
5.2.02.02.01.0004	Belanja Modal Kendaraan Bermotor Beroda Dua	0	0	0	0 %
5.2.02.05	Belanja Modal Alat Kantor dan Rumah Tangga	470.315.702	1.666.566.795	1.196.251.093	254 %
5.2.02.05.01	Belanja Modal Alat Kantor	92.089.475	150.152.506	58.063.031	63 %
5.2.02.05.01.0004	Belanja Modal Alat Penyimpan Perlengkapan Kantor	75.631.475	59.650.337	(15.981.138)	21 %
5.2.02.05.01.0005	Belanja Modal Alat Kantor Lainnya	16.458.000	90.502.169	74.044.169	450 %
5.2.02.05.02	Belanja Modal Alat Rumah Tangga	233.887.002	1.347.493.564	1.113.606.562	476 %
5.2.02.05.02.0001	Belanja Modal Mebel	24.244.236	501.589.687	477.345.451	1.969 %
5.2.02.05.02.0003	Belanja Modal Alat Pembersih	17.408.777	20.511.137	3.102.360	18 %
5.2.02.05.02.0004	Belanja Modal Alat Pendingin	15.300.000	38.287.100	22.987.100	150 %
5.2.02.05.02.0006	Belanja Modal Alat Rumah Tangga Lainnya (Home Use)	152.780.500	761.775.851	608.995.351	399 %
5.2.02.05.02.0007	Belanja Modal Alat Pemadam Kebakaran	24.153.489	25.329.789	1.176.300	5 %
5.2.02.05.03	Belanja Modal Meja dan Kursi Kerja/Rapat Pejabat	144.339.225	168.920.725	24.581.500	17 %
5.2.02.05.03.0001	Belanja Modal Meja Kerja Pejabat	24.150.000	25.817.500	1.667.500	7 %
5.2.02.05.03.0002	Belanja Modal Meja Rapat Pejabat	10.000.000	10.000.000	0	0 %
5.2.02.05.03.0003	Belanja Modal Kursi Kerja Pejabat	19.540.225	19.540.225	0	0 %
5.2.02.05.03.0004	Belanja Modal Kursi Rapat Pejabat	37.260.000	37.260.000	0	0 %
5.2.02.05.03.0006	Belanja Modal Kursi Tamu di Ruang Pejabat	53.389.000	76.303.000	22.914.000	43 %
5.2.02.06	Belanja Modal Alat Studio, Komunikasi, dan Pemancar	17.000.000	128.746.960	111.746.960	657 %
5.2.02.06.01	Belanja Modal Alat Studio	17.000.000	128.746.960	111.746.960	657 %
5.2.02.06.01.0001	Belanja Modal Peralatan Studio Audio	0	77.220.000	77.220.000	100 %
5.2.02.06.01.0002	Belanja Modal Peralatan Studio Video dan Film	17.000.000	51.526.960	34.526.960	203 %
5.2.02.07	Belanja Modal Alat Kedokteran dan Kesehatan	14.797.289.171	14.193.412.696	(603.876.475)	4 %
5.2.02.07.01	Belanja Modal Alat Kedokteran	1.889.366.875	6.839.522.870	4.950.155.995	262 %
5.2.02.07.01.0001	Belanja Modal Alat Kedokteran Umum	1.188.081.875	529.738.217	(658.343.658)	55 %
5.2.02.07.01.0002	Belanja Modal Alat Kedokteran Gigi	0	15.107.557	15.107.557	100 %

PARAF KOORDINASI BAGIAN HUKUM	
KASUB BAG	KABAG
	

5.2.02.07.01.0003	Belanja Modal Alat Kedokteran Keluarga Berencana	694.685.000	694.685.000	0	0 %
5.2.02.07.01.0005	Belanja Modal Alat Kesehatan Kebidanan dan Penyakit Kandungan	0	5.599.992.096	5.599.992.096	100 %
5.2.02.07.01.0010	Belanja Modal Alat Kedokteran Anak	6.600.000	0	(6.600.000)	100 %
5.2.02.07.02	Belanja Modal Alat Kesehatan Umum	12.907.922.296	7.353.889.826	(5.554.032.470)	43 %
5.2.02.07.02.0005	Belanja Modal Alat Kesehatan Umum Lainnya	12.907.922.296	7.353.889.826	(5.554.032.470)	43 %
5.2.02.08	Belanja Modal Alat Laboratorium	8.881.325	1.816.361.693	1.807.480.368	20.351 %
5.2.02.08.01	Belanja Modal Unit Alat Laboratorium	8.881.325	1.816.361.693	1.807.480.368	20.351 %
5.2.02.08.01.0011	Belanja Modal Alat Laboratorium Umum	0	1.807.480.368	1.807.480.368	100 %
5.2.02.08.01.0016	Belanja Modal Alat Laboratorium Hematologi	8.881.325	8.881.325	0	0 %
5.2.02.10	Belanja Modal Komputer	2.852.152.615	5.227.076.575	2.374.923.960	83 %
5.2.02.10.01	Belanja Modal Komputer Unit	2.453.556.038	4.759.267.477	2.305.711.439	94 %
5.2.02.10.01.0002	Belanja Modal Personal Computer	2.453.556.038	4.691.358.887	2.237.802.849	91 %
5.2.02.10.01.0003	Belanja Modal Komputer Unit Lainnya	0	67.908.590	67.908.590	100 %
5.2.02.10.02	Belanja Modal Peralatan Komputer	398.596.577	467.809.098	69.212.521	17 %
5.2.02.10.02.0003	Belanja Modal Peralatan Personal Computer	106.809.102	124.021.803	17.212.701	16 %
5.2.02.10.02.0005	Belanja Modal Peralatan Komputer Lainnya	291.787.475	343.787.295	51.999.820	18 %
5.2.02.11	Belanja Modal Alat Eksplorasi	1.033.090.000	1.033.090.000	0	0 %
5.2.02.11.02	Belanja Modal Alat Eksplorasi Geofisika	1.033.090.000	1.033.090.000	0	0 %
5.2.02.11.02.0002	Belanja Modal Elektronik/Electric	1.033.090.000	1.033.090.000	0	0 %
5.2.02.16	Belanja Modal Alat Peraga	12.500.000	0	(12.500.000)	100 %
5.2.02.16.01	Belanja Modal Alat Peraga Pelatihan dan Percontohan	12.500.000	0	(12.500.000)	100 %
5.2.02.16.01.0001	Belanja Modal Alat Peraga Pelatihan	12.500.000	0	(12.500.000)	100 %
5.2.02.19	Belanja Modal Peralatan Olahraga	0	21.645.000	21.645.000	100 %
5.2.02.19.01	Belanja Modal Peralatan Olahraga	0	21.645.000	21.645.000	100 %
5.2.02.19.01.0006	Belanja Modal Peralatan Olahraga Lainnya	0	21.645.000	21.645.000	100 %
5.2.02.88	Belanja Modal Peralatan dan Mesin BOS	1.117.965.050	2.267.460.961	1.149.495.911	103 %
5.2.02.88.88	Belanja Modal Peralatan dan Mesin BOS	1.117.965.050	2.267.460.961	1.149.495.911	103 %
5.2.02.88.88.8888	Belanja Modal Peralatan dan Mesin BOS	1.117.965.050	2.267.460.961	1.149.495.911	103 %
5.2.03	Belanja Modal Gedung dan Bangunan	53.015.466.996	79.834.479.901	26.819.012.905	51 %
5.2.03.01	Belanja Modal Bangunan Gedung	53.015.466.996	79.834.479.901	26.819.012.905	51 %
5.2.03.01.01	Belanja Modal Bangunan Gedung Tempat Kerja	53.015.466.996	79.834.479.901	26.819.012.905	51 %

PARAF KOORDINASI BAGIAN HUKUM	
KASUB BAG	KABAG
	

5.2.03.01.01.0001	Belanja Modal Bangunan Gedung Kantor	5.081.287.988	5.683.328.777	602.040.789	12 %
5.2.03.01.01.0006	Belanja Modal Bangunan Kesehatan	34.671.000.000	40.624.092.003	5.953.092.003	17 %
5.2.03.01.01.0010	Belanja Modal Bangunan Gedung Tempat Pendidikan	0	32.348.059.100	32.348.059.100	100 %
5.2.03.01.01.0025	Belanja Modal Bangunan Terbuka	0	349.000.000	349.000.000	100 %
5.2.03.01.01.0030	Belanja Modal Bangunan Gedung Tempat Kerja Lainnya	13.263.179.008	830.000.021	(12.433.178.987)	94 %
5.2.03.99	Belanja Modal Gedung dan Bangunan BLUD	0	0	0	0 %
5.2.03.99.99	Belanja Modal Gedung dan Bangunan BLUD	0	0	0	0 %
5.2.03.99.99.9999	Belanja Modal Gedung dan Bangunan BLUD	0	0	0	0 %
5.2.04	Belanja Modal Jalan, Jaringan, dan Irigasi	18.517.390.472	18.851.566.492	334.176.020	2 %
5.2.04.01	Belanja Modal Jalan dan Jembatan	13.551.407.820	18.097.488.392	4.546.080.572	34 %
5.2.04.01.01	Belanja Modal Jalan	12.831.407.820	17.377.488.392	4.546.080.572	35 %
5.2.04.01.01.0003	Belanja Modal Jalan Kabupaten	12.831.407.820	17.377.488.392	4.546.080.572	35 %
5.2.04.01.02	Belanja Modal Jembatan	720.000.000	720.000.000	0	0 %
5.2.04.01.02.0003	Belanja Modal Jembatan pada Jalan Kabupaten	720.000.000	720.000.000	0	0 %
5.2.04.02	Belanja Modal Bangunan Air	4.874.982.656	663.078.104	(4.211.904.552)	86 %
5.2.04.02.01	Belanja Modal Bangunan Air Irigasi	400.940.014	400.940.014	0	0 %
5.2.04.02.01.0003	Belanja Modal Bangunan Pembawa Irigasi	400.940.014	400.940.014	0	0 %
5.2.04.02.02	Belanja Modal Bangunan Pengairan Pasang Surut	0	59.998.833	59.998.833	100 %
5.2.04.02.02.0004	Belanja Modal Saluran Pembuang Pasang Surut	0	59.998.833	59.998.833	100 %
5.2.04.02.04	Belanja Modal Bangunan Pengaman Sungai/Pantai dan Penanggulangan Bencana Alam	118.042.642	97.139.257	(20.903.385)	18 %
5.2.04.02.04.0007	Belanja Modal Bangunan Pengaman Sungai/Pantai dan Penanggulangan Bencana Alam Lainnya	118.042.642	97.139.257	(20.903.385)	18 %
5.2.04.02.06	Belanja Modal Bangunan Air Bersih/Air Baku	4.356.000.000	105.000.000	(4.251.000.000)	98 %
5.2.04.02.06.0003	Belanja Modal Bangunan Pembawa Air Bersih/Air Baku	4.356.000.000	105.000.000	(4.251.000.000)	98 %
5.2.04.03	Belanja Modal Instalasi	90.999.996	90.999.996	0	0 %
5.2.04.03.02	Belanja Modal Instalasi Air Kotor	90.999.996	90.999.996	0	0 %
5.2.04.03.02.0004	Belanja Modal Instalasi Air Kotor Lainnya	90.999.996	90.999.996	0	0 %
5.2.05	Belanja Modal Aset Tetap Lainnya	1.227.688.300	1.785.286.997	557.598.697	45 %
5.2.05.01	Belanja Modal Bahan Perpustakaan	0	11.433.000	11.433.000	100 %
5.2.05.01.02	Belanja Modal Bahan Perpustakaan Terekam dan Bentuk Mikro	0	11.433.000	11.433.000	100 %
5.2.05.01.02.0001	Belanja Modal Audio Visual	0	11.433.000	11.433.000	100 %
5.2.05.88	Belanja Modal Aset Tetap Lainnya BOS	1.227.688.300	1.773.853.997	546.165.697	44 %

PARAF KOORDINASI BAGIAN HUKUM	
KASUB BAG	KABAG
<i>Dr</i>	<i>↑</i>



5.2.05.88.88	Belanja Modal Aset Tetap Lainnya BOS	1.227.688.300	1.773.853.997	546.165.697	44 %
5.2.05.88.88.8888	Belanja Modal Aset Tetap Lainnya BOS	1.227.688.300	1.773.853.997	546.165.697	44 %
<b>5.3</b>	<b>BELANJA TIDAK TERDUGA</b>	<b>13.000.000.000</b>	<b>15.526.952.507</b>	<b>2.526.952.507</b>	<b>19 %</b>
5.3.01	Belanja Tidak Terduga	13.000.000.000	15.526.952.507	2.526.952.507	19 %
5.3.01.01	Belanja Tidak Terduga	13.000.000.000	15.526.952.507	2.526.952.507	19 %
5.3.01.01.01	Belanja Tidak Terduga	13.000.000.000	15.526.952.507	2.526.952.507	19 %
5.3.01.01.01.0001	Belanja Tidak Terduga	13.000.000.000	15.526.952.507	2.526.952.507	19 %
<b>5.4</b>	<b>BELANJA TRANSFER</b>	<b>248.575.496.500</b>	<b>256.123.560.627</b>	<b>7.548.064.127</b>	<b>3 %</b>
5.4.01	Belanja Bagi Hasil	4.550.208.200	5.043.366.412	493.158.212	11 %
5.4.01.01	Belanja Bagi Hasil Pajak Daerah Kepada Pemerintahan Kabupaten/Kota dan Desa	4.053.392.500	4.496.869.142	443.476.642	11 %
5.4.01.01.03	Belanja Bagi Hasil Pajak Daerah Kepada Pemerintahan Desa	4.053.392.500	4.496.869.142	443.476.642	11 %
5.4.01.01.03.0001	Belanja Bagi Hasil Pajak Daerah Kepada Pemerintahan Desa	4.053.392.500	4.496.869.142	443.476.642	11 %
5.4.01.02	Belanja Bagi Hasil Retribusi Daerah Kabupaten/Kota Kepada Pemerintah Desa	496.815.700	546.497.270	49.681.570	10 %
5.4.01.02.01	Belanja Bagi Hasil Retribusi Daerah Kabupaten/Kota Kepada Pemerintah Desa	496.815.700	546.497.270	49.681.570	10 %
5.4.01.02.01.0001	Belanja Bagi Hasil Retribusi Daerah Kabupaten/Kota Kepada Pemerintah Desa	496.815.700	546.497.270	49.681.570	10 %
5.4.02	Belanja Bantuan Keuangan	244.025.288.300	251.080.194.215	7.054.905.915	3 %
5.4.02.05	Belanja Bantuan Keuangan Daerah Provinsi atau Kabupaten/Kota kepada Desa	244.025.288.300	251.080.194.215	7.054.905.915	3 %
5.4.02.05.02	Belanja Bantuan Keuangan Khusus Daerah Provinsi atau Kabupaten/Kota kepada Desa	244.025.288.300	251.080.194.215	7.054.905.915	3 %
5.4.02.05.02.0003	Belanja Bantuan Keuangan Khusus Kabupaten/Kota kepada Desa	8.355.622.000	8.355.622.000	0	0 %
5.4.02.05.02.0004	Belanja Bantuan Keuangan Khusus Kabupaten/Kota kepada Desa yang bersumber dari Dana Desa	167.661.810.000	174.085.342.000	6.423.532.000	4 %
5.4.02.05.02.0005	Belanja Bantuan Keuangan Khusus Kabupaten/Kota kepada Desa yang bersumber dari Alokasi Dana Desa	68.007.856.300	68.639.230.215	631.373.915	1 %
	<b>Jumlah Belanja</b>	<b>1.251.321.514.800</b>	<b>1.363.771.890.894</b>	<b>112.450.376.094</b>	<b>9 %</b>
	<b>Total Surplus/(Defisit)</b>	<b>(12.844.850.404)</b>	<b>(108.108.429.209)</b>	<b>(95.263.578.805)</b>	<b>-742 %</b>
<b>6</b>	<b>PEMBIAYAAN</b>				
<b>6.1</b>	<b>PENERIMAAN PEMBIAYAAN</b>	<b>73.844.850.404</b>	<b>169.108.429.209</b>	<b>95.263.578.805</b>	<b>129 %</b>
6.1.01	Sisa Lebih Perhitungan Anggaran Tahun Sebelumnya	39.173.850.404	134.437.429.209	95.263.578.805	243 %
6.1.01.01	Pelampauan Penerimaan PAD	0	3.621.257.116	3.621.257.116	100 %
6.1.01.01.01	Pelampauan Penerimaan PAD-Pajak Daerah	0	1.257.115.674	1.257.115.674	100 %
6.1.01.01.01.0010	Pelampauan Penerimaan PAD-Pajak Penerangan Jalan	0	1.257.115.674	1.257.115.674	100 %
6.1.01.01.04	Pelampauan Penerimaan PAD-Lain-lain PAD yang Sah	0	2.364.141.442	2.364.141.442	100 %

PARAF KOORDINASI BACIAN HUKUM  
KASUB BAG      KABAG

6.1.01.01.04.0007	Pelampauan Penerimaan PAD-Pendapatan Bunga	0	904.052.862	904.052.862	100 %
6.1.01.01.04.0008	Pelampauan Penerimaan PAD-Penerimaan atas Tuntutan Ganti Kerugian Keuangan Daerah	0	451.176.758	451.176.758	100 %
6.1.01.01.04.0009	Pelampauan Penerimaan PAD-Penerimaan Komisi, Potongan, atau Bentuk Lain	0	315.364.787	315.364.787	100 %
6.1.01.01.04.0011	Pelampauan Penerimaan PAD-Pendapatan Denda atas Keterlambatan Pelaksanaan Pekerjaan	0	284.596.932	284.596.932	100 %
6.1.01.01.04.0012	Pelampauan Penerimaan PAD-Pendapatan Denda Pajak Daerah	0	54.670.002	54.670.002	100 %
6.1.01.01.04.0015	Pelampauan Penerimaan PAD-Pendapatan dari Pengembalian	0	354.280.101	354.280.101	100 %
6.1.01.02	Pelampauan Penerimaan Pendapatan Transfer	18.315.521.200	29.675.056.446	11.359.535.246	62 %
6.1.01.02.01	Pelampauan Penerimaan Pendapatan Transfer-Transfer Pemerintah Pusat	0	20.614.075.584	20.614.075.584	100 %
6.1.01.02.01.0001	Pelampauan Penerimaan Pendapatan Transfer-Transfer Pemerintah Pusat-Dana Perimbangan-Dana Transfer Umum-Dana Bagi Hasil-DBH Pajak Bumi dan Bangunan	0	4.338.816.509	4.338.816.509	100 %
6.1.01.02.01.0003	Pelampauan Penerimaan Pendapatan Transfer-Transfer Pemerintah Pusat-Dana Perimbangan-Dana Transfer Umum-Dana Bagi Hasil-DBH Pajak Penghasilan Pasal 25 dan Pasal 29/WPOPND	0	417.196.690	417.196.690	100 %
6.1.01.02.01.0007	Pelampauan Penerimaan Pendapatan Transfer-Transfer Pemerintah Pusat-Dana Perimbangan-Dana Transfer Umum-Dana Bagi Hasil-DBH Sumber Daya Alam Pengusahaan Panas Bumi	0	17.380.659	17.380.659	100 %
6.1.01.02.01.0009	Pelampauan Penerimaan Pendapatan Transfer-Transfer Pemerintah Pusat-Dana Perimbangan-Dana Transfer Umum-Dana Bagi Hasil-DBH Sumber Daya Alam Mineral dan Batu Bara-Royalty	0	15.840.681.726	15.840.681.726	100 %
6.1.01.02.02	Pelampauan Penerimaan Pendapatan Transfer antar Daerah	18.315.521.200	9.060.980.862	(9.254.540.338)	51 %
6.1.01.02.02.0001	Pelampauan Penerimaan Pendapatan Transfer antar Daerah-Pendapatan Bagi Hasil	18.315.521.200	9.060.980.862	(9.254.540.338)	51 %
6.1.01.05	Penghematan Belanja	20.858.329.204	89.436.816.430	68.578.487.226	329 %
6.1.01.05.01	Penghematan Belanja-Belanja Operasi	20.858.329.204	81.494.978.804	60.636.649.600	291 %
6.1.01.05.01.0001	Penghematan Belanja Pegawai-Gaji dan Tunjangan ASN	19.838.329.204	39.200.539.661	19.362.210.457	98 %
6.1.01.05.01.0002	Penghematan Belanja Pegawai-Tambahan Penghasilan ASN	1.020.000.000	7.975.379.234	6.955.379.234	682 %
6.1.01.05.01.0004	Penghematan Belanja Pegawai-Gaji dan Tunjangan DPRD	0	170.474.622	170.474.622	100 %
6.1.01.05.01.0005	Penghematan Belanja Pegawai-Gaji dan Tunjangan KDH/WKDH	0	8.243.559	8.243.559	100 %
6.1.01.05.01.0006	Penghematan Belanja Pegawai-Penerimaan Lainnya Pimpinan DPRD serta KDH/WKDH	0	5.680.000	5.680.000	100 %
6.1.01.05.01.0007	Penghematan Belanja Barang dan Jasa-Barang	0	6.901.606.725	6.901.606.725	100 %
6.1.01.05.01.0008	Penghematan Belanja Barang dan Jasa-Jasa	0	17.175.754.671	17.175.754.671	100 %
6.1.01.05.01.0009	Penghematan Belanja Barang dan Jasa-Pemeliharaan	0	467.045.027	467.045.027	100 %
6.1.01.05.01.0010	Penghematan Belanja Barang dan Jasa-Perjalanan Dinas	0	6.190.500.311	6.190.500.311	100 %
6.1.01.05.01.0011	Penghematan Belanja Barang dan Jasa-Barang dan/atau Jasa untuk Diserahkan/Dijual/ Diberikan kepada Masyarakat/Pihak Ketiga	0	625.407.956	625.407.956	100 %
6.1.01.05.01.0014	Penghematan Belanja Bunga-Bunga Utang Pinjaman kepada Lembaga Keuangan Bank	0	661.138.098	661.138.098	100 %

PARAF KOORDINASI BAGIAN HUKUM	
KASUB BAG	KABAG
	

6.1.01.05.01.0024	Penghematan Belanja Hibah-Hibah kepada Badan, Lembaga, Organisasi Kemasyarakatan yang Berbadan Hukum Indonesia	0	2.113.208.940	2.113.208.940	100 %
6.1.01.05.02	Penghematan Belanja-Belanja Modal	0	7.941.837.626	7.941.837.626	100 %
6.1.01.05.02.0001	Penghematan Belanja Modal Tanah-Tanah	0	32.888	32.888	100 %
6.1.01.05.02.0002	Penghematan Belanja Modal Peralatan dan Mesin-Alat Besar	0	5.357.101	5.357.101	100 %
6.1.01.05.02.0003	Penghematan Belanja Modal Peralatan dan Mesin-Alat Angkutan	0	3.679.000	3.679.000	100 %
6.1.01.05.02.0004	Penghematan Belanja Modal Peralatan dan Mesin-Alat Bengkel dan Alat Ukur	0	732.615	732.615	100 %
6.1.01.05.02.0006	Penghematan Belanja Modal Peralatan dan Mesin-Alat Kantor dan Rumah Tangga	0	516.260.333	516.260.333	100 %
6.1.01.05.02.0007	Penghematan Belanja Modal Peralatan dan Mesin-Alat Studio, Komunikasi, dan Pemancar	0	15.588.979	15.588.979	100 %
6.1.01.05.02.0008	Penghematan Belanja Modal Peralatan dan Mesin-Alat Kedokteran dan Kesehatan	0	1.056.368.559	1.056.368.559	100 %
6.1.01.05.02.0009	Penghematan Belanja Modal Peralatan dan Mesin-Alat Laboratorium	0	80.981.482	80.981.482	100 %
6.1.01.05.02.0011	Penghematan Belanja Modal Peralatan dan Mesin-Alat Komputer	0	392.648.640	392.648.640	100 %
6.1.01.05.02.0012	Penghematan Belanja Modal Peralatan dan Mesin-Alat Eksplorasi	0	5.908.158	5.908.158	100 %
6.1.01.05.02.0016	Penghematan Belanja Modal Peralatan dan Mesin-Alat Keselamatan Kerja	0	33.192.000	33.192.000	100 %
6.1.01.05.02.0020	Penghematan Belanja Modal Peralatan dan Mesin-Peralatan Olahraga	0	30.000.000	30.000.000	100 %
6.1.01.05.02.0021	Penghematan Belanja Modal Gedung dan Bangunan-Bangunan Gedung	0	1.341.905.900	1.341.905.900	100 %
6.1.01.05.02.0022	Penghematan Belanja Modal Gedung dan Bangunan-Monumen	0	215.000	215.000	100 %
6.1.01.05.02.0024	Penghematan Belanja Modal Gedung dan Bangunan-Tugu Titik Kontrol/Pasti	0	1.713.918	1.713.918	100 %
6.1.01.05.02.0025	Penghematan Belanja Modal Jalan, Jaringan, dan Irigasi-Jalan dan Jembatan	0	3.637.654.590	3.637.654.590	100 %
6.1.01.05.02.0026	Penghematan Belanja Modal Jalan, Jaringan, dan Irigasi-Bangunan Air	0	73.154.828	73.154.828	100 %
6.1.01.05.02.0027	Penghematan Belanja Modal Jalan, Jaringan, dan Irigasi-Instalasi	0	97.500.000	97.500.000	100 %
6.1.01.05.02.0028	Penghematan Belanja Modal Jalan, Jaringan, dan Irigasi-Jaringan	0	648.943.635	648.943.635	100 %
6.1.01.07	Sisa Dana Akibat Tidak Tercapainya Capaian Target Kinerja dan Sisa Dana Pengeluaran Pembiayaan	0	10.424.358.450	10.424.358.450	100 %
6.1.01.07.01	Sisa Dana Akibat Tidak Tercapainya Capaian Target Kinerja	0	10.324.263.111	10.324.263.111	100 %
6.1.01.07.01.0001	Sisa Dana Akibat Tidak Tercapainya Capaian Target Kinerja	0	10.324.263.111	10.324.263.111	100 %
6.1.01.07.02	Sisa Dana Pengeluaran Pembiayaan	0	100.095.339	100.095.339	100 %
6.1.01.07.02.0001	Sisa Dana Pengeluaran Pembiayaan	0	100.095.339	100.095.339	100 %
6.1.01.08	Sisa Belanja Lainnya	0	1.279.940.767	1.279.940.767	100 %
6.1.01.08.01	Sisa Lebih Perhitungan Anggaran BLUD	0	1.175.054.776	1.175.054.776	100 %
6.1.01.08.01.0001	Sisa Lebih Perhitungan Anggaran BLUD	0	1.175.054.776	1.175.054.776	100 %
6.1.01.08.02	Sisa Dana BOS	0	104.885.991	104.885.991	100 %

PARAF KOORDINASI BAGIAN HUKUM	
KASUB BAG	KABAG
<i>BT</i>	<i>✓</i>

6.1.01.08.02.0001	Sisa Dana BOS	0	104.885.991	104.885.991	100 %
6.1.04	Penerimaan Pinjaman Daerah	34.671.000.000	34.671.000.000	0	0 %
6.1.04.03	Pinjaman Daerah dari Lembaga Keuangan Bank (LKB)	34.671.000.000	34.671.000.000	0	0 %
6.1.04.03.05	Pinjaman Daerah dari Lembaga Keuangan Bank (LKB)-BUMD-Jangka Menengah	34.671.000.000	34.671.000.000	0	0 %
6.1.04.03.05.0001	Pinjaman Daerah dari Lembaga Keuangan Bank (LKB)-BUMD-Jangka Menengah	34.671.000.000	34.671.000.000	0	0 %
	<b>Jumlah Penerimaan Pembiayaan</b>	<b>73.844.850.404</b>	<b>169.108.429.209</b>	<b>95.263.578.805</b>	<b>129 %</b>
<b>6.2</b>	<b>PENGELUARAN PEMBIAYAAN</b>	<b>61.000.000.000</b>	<b>61.000.000.000</b>	<b>0</b>	<b>0 %</b>
6.2.02	Penyertaan Modal Daerah	1.000.000.000	1.000.000.000	0	0 %
6.2.02.02	Penyertaan Modal Daerah pada Badan Usaha Milik Daerah (BUMD)	1.000.000.000	1.000.000.000	0	0 %
6.2.02.02.01	Penyertaan Modal Daerah pada BUMD	1.000.000.000	1.000.000.000	0	0 %
6.2.02.02.01.0001	Penyertaan Modal Daerah pada BUMD	1.000.000.000	1.000.000.000	0	0 %
6.2.03	Pembayaran Cicilan Pokok Utang yang Jatuh Tempo	60.000.000.000	60.000.000.000	0	0 %
6.2.03.03	Pembayaran Pinjaman dari Lembaga Keuangan Bank (LKB)	48.000.000.000	48.000.000.000	0	0 %
6.2.03.03.05	Pembayaran Pinjaman dari Lembaga Keuangan Bank (LKB)-BUMD-Jangka Menengah	48.000.000.000	48.000.000.000	0	0 %
6.2.03.03.05.0001	Pembayaran Pinjaman dari Lembaga Keuangan Bank (LKB)-BUMD-Jangka Menengah	48.000.000.000	48.000.000.000	0	0 %
6.2.03.04	Pembayaran Pinjaman dari Lembaga Keuangan Bukan Bank (LKBB)	12.000.000.000	12.000.000.000	0	0 %
6.2.03.04.09	Pembayaran Pinjaman dari Lembaga Keuangan Bukan Bank (LKBB)-Swasta-Jangka Panjang	12.000.000.000	12.000.000.000	0	0 %
6.2.03.04.09.0001	Pembayaran Pinjaman dari Lembaga Keuangan Bukan Bank (LKBB)-Swasta-Jangka Panjang	12.000.000.000	12.000.000.000	0	0 %
	<b>Jumlah Pengeluaran Pembiayaan</b>	<b>61.000.000.000</b>	<b>61.000.000.000</b>	<b>0</b>	<b>0 %</b>
	<b>Pembiayaan Netto</b>	<b>12.844.850.404</b>	<b>108.108.429.209</b>	<b>95.263.578.805</b>	<b>742 %</b>
<b>6.3</b>	<b>Sisa Lebih Pembiayaan Anggaran Daerah Tahun Berkenaan</b>	<b>0</b>	<b>(0)</b>	<b>(0)</b>	<b>100 %</b>

Pj. BUPATI MINAHASA,

JEMMY STANI KUMENDONG