



**PEMERINTAH KABUPATEN MINAHASA**  
**LAPORAN REALISASI ANGGARAN PENDAPATAN DAN BELANJA**  
**UNTUK TAHUN YANG BERAKHIR SAMPAI DENGAN 31 DESEMBER 2023 DAN 2022**  
( Berdasarkan Klasifikasi Ekonomi / Belanja )

( Dalam Rupiah )

	Ref.	Anggaran 2023	Realisasi 2023	%	Realisasi 2022
<b>PENDAPATAN</b>					
<b>5.1.A</b>					
<b>Pendapatan Asli Daerah</b>					
<b>1.</b>					
Pendapatan Pajak Daerah	1.1	46.548.928.500,00	48.824.693.590,82	104,89	46.135.915.674,28
Pendapatan Retribusi Daerah	1.2	4.968.157.000,00	2.857.373.600,00	57,51	2.322.306.000,00
Pendapatan Hasil Pengelolaan Kekayaan Daerah yang Dipisahkan	1.3	4.828.041.413,00	4.828.041.413,00	100,00	3.257.266.182,00
Lain-lain PAD yang sah	1.4	38.163.764.376,00	50.651.179.739,52	132,72	43.172.293.583,96
<b>Jumlah Pendapatan Asli Daerah</b>		<b>94.508.891.289,00</b>	<b>107.161.288.343,34</b>	<b>113,39</b>	<b>94.887.781.440,24</b>
<b>Pendapatan Transfer</b>					
<b>2.</b>					
<b>Pendapatan Transfer Pemerintah Pusat</b>					
<b>2.1</b>					
Dana Perimbangan	2.1.a	887.426.896.000,00	887.131.764.124,00	99,97	899.811.430.857,00
Dana Insentif Daerah (DID)	2.1.b	10.478.235.000,00	10.478.235.000,00	100,00	10.876.233.000,00
Dana Desa	2.1.c	174.085.342.000,00	174.085.342.000,00	100,00	160.968.080.880,00
<b>Jumlah Pendapatan Transfer Pemerintah Pusat</b>		<b>1.071.990.473.000,00</b>	<b>1.071.695.341.124,00</b>	<b>99,97</b>	<b>1.071.655.744.737,00</b>
<b>Pendapatan Transfer Antar Daerah</b>					
<b>2.2</b>					
Pendapatan Bagi Hasil	2.2.a	65.900.000.000,00	67.568.127.860,00	102,53	69.021.785.821,00
<b>Jumlah Pendapatan Transfer Antar Daerah</b>		<b>65.900.000.000,00</b>	<b>67.568.127.860,00</b>	<b>102,53</b>	<b>69.021.785.821,00</b>
<b>Jumlah Pendapatan Transfer</b>		<b>1.137.890.473.000,00</b>	<b>1.139.263.468.984,00</b>	<b>100,12</b>	<b>1.140.677.530.558,00</b>
<b>Lain-Lain Pendapatan Yang Sah</b>					
<b>3.</b>					
Pendapatan Hibah	3.1	4.000.000.000,00	4.582.213.725,00	114,56	4.574.531.770,00
Lain-lain Pendapatan sesuai dengan Ketentuan Peraturan Perundang-undangan	3.2	19.264.097.396,00	13.437.866.371,00	69,76	10.247.875.877,00
<b>Jumlah Pendapatan Lain-lain yang Sah</b>		<b>23.264.097.396,00</b>	<b>18.020.080.096,00</b>	<b>77,46</b>	<b>14.822.407.647,00</b>
<b>JUMLAH PENDAPATAN</b>		<b>1.255.663.461.685,00</b>	<b>1.264.444.837.423,34</b>	<b>100,70</b>	<b>1.250.387.719.645,24</b>
<b>BELANJA</b>					
<b>5.1.B</b>					
<b>Belanja Operasi</b>					
<b>1.</b>					
Belanja Pegawai	1.a	533.704.760.007,00	475.266.182.897,00	89,05	493.986.479.604,70
Belanja Barang	1.b	353.644.109.816,00	329.844.336.408,00	93,27	333.833.341.428,00
Belanja Bunga	1.c	10.159.563.327,00	9.866.174.181,00	97,11	3.672.686.902,00
Belanja Hibah	1.d	62.159.888.000,00	52.293.932.555,00	84,13	28.762.979.060,00
Belanja Bantuan Sosial	1.e	2.434.750.000,00	2.434.188.450,00	99,98	2.554.670.875,00
<b>Jumlah Belanja Operasi</b>		<b>962.103.071.150,00</b>	<b>869.704.814.491,00</b>	<b>90,40</b>	<b>862.810.157.869,70</b>
<b>Belanja Modal</b>					
<b>2.</b>					
Belanja Modal Tanah	2.a	222.918.080,00	222.918.080,00	100,00	249.967.112,00
Belanja Modal Peralatan dan Mesin	2.b	29.324.055.140,00	28.058.650.183,00	95,68	28.470.545.430,00
Belanja Modal Gedung dan Bangunan	2.c	79.834.479.901,00	76.568.647.360,00	95,91	66.826.229.436,00
Belanja Modal Jalan, Irigasi, dan Jaringan	2.d	18.851.566.492,00	18.212.204.494,00	96,61	114.849.733.024,00
Belanja Modal Aset Tetap Lainnya	2.e	1.785.286.997,00	1.832.803.475,00	102,66	2.481.789.449,00
<b>Jumlah Belanja Modal</b>		<b>130.018.306.610,00</b>	<b>124.895.223.592,00</b>	<b>96,06</b>	<b>212.878.264.451,00</b>
<b>Belanja Tak Terduga</b>					
<b>3.</b>					
Belanja Tak Terduga	3.a	15.526.952.507,00	4.767.000.000,00	30,70	4.939.005.550,00
<b>Jumlah Belanja Tak Terduga</b>		<b>15.526.952.507,00</b>	<b>4.767.000.000,00</b>	<b>30,70</b>	<b>4.939.005.550,00</b>
<b>Belanja Transfer</b>					
<b>4</b>					
Belanja Bagi Hasil	4.a	5.043.366.412,00	4.723.315.342,00	93,65	4.183.936.000,00
Belanja Bantuan Keuangan	4.b	251.080.194.215,00	250.821.310.265,00	99,90	235.469.047.532,00
<b>Jumlah Belanja Transfer</b>		<b>256.123.560.627,00</b>	<b>255.544.625.607,00</b>	<b>99,77</b>	<b>239.652.983.532,00</b>
<b>JUMLAH BELANJA</b>		<b>1.363.771.890.894,00</b>	<b>1.254.911.663.690,00</b>	<b>92,02</b>	<b>1.320.280.411.402,70</b>
<b>SURPLUS / DEFISIT</b>		<b>(108.108.429.209,00)</b>	<b>9.533.173.733,34</b>	<b>(8,82)</b>	<b>(69.892.691.757,46)</b>





**PEMERINTAH KABUPATEN MINAHASA**  
**LAPORAN REALISASI ANGGARAN PENDAPATAN DAN BELANJA**  
**UNTUK TAHUN YANG BERAKHIR SAMPAI DENGAN 31 DESEMBER 2023 DAN 2022**  
( Berdasarkan Klasifikasi Ekonomi / Belanja )

( Dalam Rupiah )

	Ref.	Anggaran 2023	Realisasi 2023	%	Realisasi 2022
<b>PEMBIAYAAN</b>	<b>5.1.C</b>				
<b>Penerimaan Pembiayaan</b>	<b>1</b>				
Sisa Lebih Perhitungan Anggaran Tahun Sebelumnya	1.1	134.437.429.209,00	134.428.935.981,90	99,99	79.967.602.892,36
<b>Penerimaan Pinjaman Daerah</b>	<b>1.2</b>				
Pinjaman Daerah - Lembaga Keuangan Bank (LKB)	1.2.a	34.671.000.000,00	33.464.534.306,00	96,52	47.643.593.340,00
Pinjaman Daerah - Lembaga Keuangan Bukan Bank (LKBB)	1.2.b	0,00	0,00	0,00	89.056.333.000,00
<b>Jumlah Penerimaan Pinjaman Daerah</b>		<b>34.671.000.000,00</b>	<b>33.464.534.306,00</b>	<b>96,52</b>	<b>136.699.926.340,00</b>
<b>Jumlah Penerimaan Pembiayaan</b>		<b>169.108.429.209,00</b>	<b>167.893.470.287,90</b>	<b>99,28</b>	<b>216.667.529.232,36</b>
<b>Pengeluaran Pembiayaan</b>	<b>2</b>				
Penyertaan Modal (Investasi) Pemerintah Daerah	2.1	1.000.000.000,00	0,00	0,00	0,00
Pembayaran Cicilan Pokok Utang yang Jatuh Tempo	2.2	0,00	0,00	0,00	0,00
Pembayaran Pinjaman dari Lembaga Keuangan Bank (LKB)	2.2.a	48.000.000.000,00	45.691.332.669,00	95,19	12.337.408.266,00
Pembayaran Pinjaman dari Lembaga Keuangan Bukan Bank (LKBB)	2.2.b	12.000.000.000,00	11.874.176.544,00	98,95	0,00
<b>Jumlah Pembayaran Cicilan Pokok Utang yang Jatuh Tempo</b>		<b>60.000.000.000,00</b>	<b>57.565.509.213,00</b>	<b>95,94</b>	<b>12.337.408.266,00</b>
<b>Jumlah Pengeluaran Pembiayaan</b>		<b>61.000.000.000,00</b>	<b>57.565.509.213,00</b>	<b>94,37</b>	<b>12.337.408.266,00</b>
<b>PEMBIAYAAN NETTO</b>	<b>3</b>	<b>108.108.429.209,00</b>	<b>110.327.961.074,90</b>	<b>102,05</b>	<b>204.330.120.966,36</b>
Sisa Lebih Pembiayaan Anggaran	5.1.D	0,00	119.861.134.808,24		134.437.429.208,90

Laporan ini merupakan bagian tidak terpisahkan dari laporan keuangan secara keseluruhan

  
Pj. BUPATI MINAHASA,  
**JEMMY STANI KUMENDONG**







**PEMERINTAH KABUPATEN MINAHASA**  
**LAPORAN PERUBAHAN SALDO ANGGARAN LEBIH**  
**PER 31 DESEMBER 2023 DAN 2022**

( Dalam Rupiah )

NO	URAIAN	Ref.	2023	2022
		5.2		
1	Saldo Anggaran Lebih Awal	2.A	134.437.429.208,90	79.967.602.302,36
2	Penggunaan SAL sebagai Penerimaan Pembiayaan Tahun Berjalan	2.B	134.428.935.981,90	79.967.602.892,36
3	Subtotal (1 - 2)		8.493.227,00	(590,00)
4	Sisa Lebih/Kurang Pembiayaan Anggaran (SiLPA/SiKPA)	2.C	119.861.134.808,24	134.437.429.208,90
5	Subtotal (3 + 4)		119.869.628.035,24	134.437.428.618,90
6	Koreksi Kesalahan Pembukuan Tahun Sebelumnya	2.D	(8.493.227,00)	0,00
7	Lain-lain	2.E	-	590,00
8	Saldo Anggaran Lebih Akhir (5 + 6 + 7)	2.F	119.861.134.808,24	134.437.429.208,90

Laporan ini merupakan bagian tidak terpisahkan dari laporan keuangan secara keseluruhan

Pj. BUPATI MINAHASA,  
  
JEMMY STANI KUMENDONG





**PEMERINTAH KABUPATEN MINAHASA**  
**NERACA**  
**PER 31 DESEMBER 2023 DAN 2022**

( Dalam Rupiah )

	Ref.	2023	2022
<b>A S E T</b>	<b>5.3.A</b>		
<b>ASET LANCAR</b>	<b>1</b>		
<b>Kas dan Setara Kas</b>	<b>1.1</b>		
Kas di Kas Daerah	1.1.a	113.494.959.207,24	142.188.347.011,90
Kas di Bendahara Penerimaan	1.1.b	0,00	1.700.000,00
Kas di Bendahara Pengeluaran	1.1.c	1.028.100,00	78.691.232,00
Kas di BLUD	1.1.d	1.629.265.091,00	1.175.054.776,00
Kas Dana BOSP	1.1.e	64.655.745,00	92.585.991,00
Kas Dana Kapitasi pada FKTP	1.1.f	6.084.450,00	0,00
Kas Lainnya di Bendahara (selain BUI)	1.1.g	564.468.101,20	223.516.353,00
Setara Kas	1.1.h	2.000.000.000,00	6.000.000.000,00
Kas Dana BOK Puskesmas	1.1.i	3.038.624.723,00	0,00
<b>Jumlah Kas dan Setara Kas</b>		<b>120.799.085.417,44</b>	<b>149.759.895.363,90</b>
<b>Investasi Jangka Pendek</b>	<b>1.2</b>	0,00	0,00
<b>Piutang Pajak Daerah</b>	<b>1.3</b>	16.398.783.674,60	13.474.707.071,60
<b>Piutang Retribusi Daerah</b>	<b>1.4</b>	585.689.917,00	585.689.917,00
<b>Piutang Hasil Pengelolaan Kekayaan Daerah yang Dipisahkan</b>	<b>1.5</b>	4.360.138.683,00	4.828.041.413,00
<b>Piutang Lain-lain PAD yang SAH</b>	<b>1.6</b>	11.843.544.770,00	5.175.811.834,28
<b>Piutang Transfer Antar Daerah</b>	<b>1.7</b>	28.120.189.117,00	30.267.487.157,00
<b>Piutang Lainnya</b>	<b>1.8</b>	1.849.450.828,46	1.828.427.395,23
<b>Penyisihan Piutang</b>	<b>1.9</b>	-8.350.523.107,32	-6.461.906.458,49
<b>Persediaan</b>	<b>1.10</b>	37.153.896.610,00	24.679.371.010,00
<b>Jumlah Aset Lancar</b>		<b>212.760.255.910,18</b>	<b>224.137.524.703,52</b>
<b>INVESTASI JANGKA PANJANG</b>	<b>2</b>		
<b>Investasi Nonpermanen</b>	<b>2.a</b>		
Investasi Jangka Panjang Non Permanen		0,00	0,00
Investasi Nonpermanen Lainnya		0,00	0,00
<b>Jumlah Investasi Nonpermanen</b>		<b>0,00</b>	<b>0,00</b>
<b>Investasi Permanen</b>	<b>2.b</b>		
Penyertaan Modal Pemerintah Daerah		35.255.776.455,38	36.993.368.430,34
Investasi Permanen Lainnya		0,00	0,00
<b>Jumlah Investasi permanen</b>		<b>35.255.776.455,38</b>	<b>36.993.368.430,34</b>
<b>Jumlah Investasi Jangka Panjang</b>		<b>35.255.776.455,38</b>	<b>36.993.368.430,34</b>
<b>PROPERTI INVESTASI</b>	<b>3</b>		
Properti Investasi	3.1	41.780.632,00	41.780.632,00
Akumulasi Penyusutan Properti Investasi		0,00	0,00
<b>Jumlah Properti Investasi</b>		<b>41.780.632,00</b>	<b>41.780.632,00</b>
<b>ASET TETAP</b>	<b>4</b>		
Tanah	4.1	300.026.899.074,42	299.114.772.882,42
Peralatan dan Mesin	4.2	425.655.130.779,52	413.971.996.563,70
Gedung dan Bangunan	4.3	670.688.142.390,14	525.203.524.563,81
Jalan, Irigasi dan Jaringan	4.4	1.486.828.303.564,61	1.465.160.041.251,61
Aset Tetap lainnya	4.5	22.314.404.849,00	22.615.638.749,00
Konstruksi dalam Pengerjaan	4.6	8.390.266.555,00	82.409.474.295,05
Akumulasi Penyusutan	4.7	(1.070.839.791.402,06)	(985.860.051.969,11)
<b>Jumlah Aset Tetap</b>		<b>1.843.063.355.810,63</b>	<b>1.822.615.396.336,48</b>
<b>DANA CADANGAN</b>	<b>5</b>		
Dana Cadangan	5.1	0,00	0,00
<b>Jumlah Dana Cadangan</b>		<b>0,00</b>	<b>0,00</b>
<b>ASET LAINNYA</b>	<b>6</b>		
Kemitraan dengan Pihak Ketiga	6.1	1.200.000,00	1.200.000,00
Aset Tak Berwujud	6.2	5.044.075.128,00	5.044.075.128,00
Aset Lain-Lain	6.3	226.848.612.996,50	216.918.989.864,00
Akumulasi Amortisasi Aset Tidak Berwu	6.4	(2.543.501.724,80)	(2.039.094.212,00)
Akumulasi Penyusutan Aset Lainnya	6.5	(9.889.241.647,07)	
Dana Bagi Hasil Treasury Deposit Facili	6.6	17.583.570.000,00	4.770.146.059,00
<b>Jumlah Aset Lainnya</b>		<b>237.044.714.752,63</b>	<b>224.695.316.839,00</b>




PEMERINTAH KABUPATEN MINAHASA  
NERACA

PER 31 DESEMBER 2023 DAN 2022

( Dalam Rupiah )

	Ref.	2023	2022
<b>JUMLAH ASET</b>		<b>2.328.165.883.560,82</b>	<b>2.308.483.386.941,34</b>
<b>KEWAJIBAN</b>	<b>5.3.B</b>		
<b>KEWAJIBAN JANGKA PENDEK</b>	<b>1</b>		
Utang Perhitungan Pihak Ketiga (PFK)	1.1	937.950.609,20	14.271.936.754,00
Utang Bunga	1.2	406.127.945,00	469.420.604,00
Bagian Lancar Utang Jangka Panjang	1.3	71.981.608.549,66	60.000.000.000,00
Utang Belanja	1.4	17.958.545.382,84	16.659.195.087,21
<b>Jumlah Kewajiban Jangka Pendek</b>		<b>91.284.232.486,70</b>	<b>91.400.552.445,21</b>
<b>KEWAJIBAN JANGKA PANJANG</b>	<b>2</b>		
Utang Kepada Lembaga Keuangan Ban	2.1	0,00	23.601.612.713,00
Utang Kepada Lembaga Keuangan Buk	2.2	64.318.465.200,00	76.066.818.288,00
<b>Jumlah Kewajiban Jangka Panjang</b>		<b>64.318.465.200,00</b>	<b>99.668.431.001,00</b>
<b>JUMLAH KEWAJIBAN</b>		<b>155.602.697.686,70</b>	<b>191.068.983.446,21</b>
<b>EKUITAS</b>	<b>5.3.C</b>		
<b>JUMLAH EKUITAS</b>		<b>2.172.563.185.874,12</b>	<b>2.117.414.403.495,13</b>
<b>JUMLAH KEWAJIBAN DAN EKUITAS DANA</b>		<b>2.328.165.883.560,82</b>	<b>2.308.483.386.941,34</b>

Laporan ini merupakan bagian tidak terpisahkan dari laporan keuangan secara keseluruhan

Pj. BUPATI MINAHASA,  
  
JEMMY STANI KUMENDONG



**PEMERINTAH KABUPATEN MINAHASA**  
**LAPORAN OPERASIONAL**  
**UNTUK TAHUN YANG BERAKHIR SAMPAI DENGAN 31 DESEMBER 2023 DAN 2022**

( Dalam Rupiah )

NO	URAIAN	Ref.	2023	2022
1	<b>KEGIATAN OPERASIONAL</b>	<b>5.4</b>		
2	<b>PENDAPATAN-LO</b>	<b>A</b>		
3	<b>PENDAPATAN ASLI DAERAH (PAD)-LO</b>	<b>1.</b>		
4	Pajak Daerah-LO	1.1	51.748.770.193,82	49.007.927.702,28
5	Retribusi Daerah-LO	1.2	2.857.373.600,00	2.322.306.000,00
6	Hasil Pengelolaan Kekayaan Daerah yang Dipisahkan-LO	1.3	4.360.138.683,00	4.828.041.413,00
7	Lain-lain PAD yang Sah-LO	1.4	57.443.231.220,47	36.538.127.718,24
8	<b>Jumlah Pendapatan Asli Daerah</b>		<b>116.409.513.697,29</b>	<b>92.696.402.833,52</b>
9	<b>PENDAPATAN TRANSFER-LO</b>	<b>2.</b>		
10	<b>TRANSFER PEMERINTAH PUSAT - DANA PERIMBANGAN (LO)</b>	<b>2,1</b>		
11	Dana Bagi Hasil (DBH)-LO	2.1.a	53.155.836.000,00	66.841.411.643,00
12	Dana Alokasi Umum (DAU)-LO	2.1.b	650.240.351.905,00	614.126.547.600,00
13	Dana Alokasi Khusus (DAK) Fisik-LO	2.1.c	41.435.566.583,00	91.667.913.303,00
14	Dana Alokasi Khusus (DAK) Non Fisik-LO	2.1.d	155.113.433.577,00	129.604.901.801,00
15	<b>Jumlah Pendapatan Transfer Dana Perimbangan</b>		<b>899.945.188.065,00</b>	<b>902.240.774.347,00</b>
16	<b>TRANSFER PEMERINTAH PUSAT LAINNYA</b>	<b>2,2</b>		
17	Dana Insentif Daerah (DID)-LO	2.2.a	10.478.235.000,00	10.876.233.000,00
18	<b>Jumlah Pendapatan Transfer Pemerintah Pusat Lainnya</b>		<b>10.478.235.000,00</b>	<b>10.876.233.000,00</b>
19	<b>TRANSFER ANTAR DAERAH-LO</b>			
20	Pendapatan Bagi Hasil-LO		65.420.829.820,00	64.756.644.034,00
21	<b>Jumlah Pendapatan Transfer Antar Daerah</b>		<b>65.420.829.820,00</b>	<b>64.756.644.034,00</b>
22	<b>Total Pendapatan Transfer-LO</b>		<b>975.844.252.885,00</b>	<b>977.873.651.381,00</b>
23	<b>LAIN-LAIN PENDAPATAN YANG SAH-LO</b>	<b>3</b>		
24	Pendapatan Hibah -LO	3.1	5.663.023.725,00	12.337.030.604,00
25	Pendapatan Lainnya - LO	3.3	13.437.866.371,00	10.247.875.877,00
26	<b>Jumlah Lain-lain Pendapatan yang sah (24 s/d 25)</b>		<b>19.100.890.096,00</b>	<b>22.584.906.481,00</b>
27	<b>JUMLAH PENDAPATAN</b>		<b>1.111.354.656.678,29</b>	<b>1.093.154.960.695,52</b>
28	<b>BEBAN</b>	<b>B</b>		
29	Beban Pegawai	1	475.333.282.897,00	513.615.413.110,70
30	Beban Barang dan Jasa	2	321.454.589.532,91	299.970.490.152,92
31	Beban Bunga	3	10.535.499.177,66	5.874.999.542,00
32	Beban Subsidi	4	0,00	0,00
33	Beban Hibah	5	52.293.932.555,00	28.306.328.485,00
34	Beban Bantuan Sosial	6	2.434.188.450,00	2.554.670.875,00
35	Beban Penyisihan Piutang	7	1.888.616.648,83	2.247.866.316,86
36	Beban Penyusutan	8	100.647.472.564,63	91.864.239.011,36
37	Beban Transfer	9	81.459.283.607,00	78.466.926.164,00



**PEMERINTAH KABUPATEN MINAHASA**  
**LAPORAN OPERASIONAL**  
**UNTUK TAHUN YANG BERAKHIR SAMPAI DENGAN 31 DESEMBER 2023 DAN 2022**

( Dalam Rupiah )

NO	URAIAN	Ref.	2023	2022
38	<b>JUMLAH BEBAN (29 s/d 37)</b>		<b>1.046.046.865.433,03</b>	<b>1.022.900.933.657,84</b>
39	<b>SURPLUS/DEFISIT DARI OPERASI (27-38)</b>		<b>65.307.791.245,26</b>	<b>70.254.027.037,68</b>
40	<b>SURPLUS/DEFISIT DARI KEGIATAN NON OPERASIONAL</b>	<b>C</b>		
41	Surplus Penjualan Aset Nonlancar-LO		0,00	0,00
42	Defisit Penjualan Aset Nonlancar		4.006.619.603,15	0,00
43	Surplus/Defisit dari Kegiatan Non Operasional Lainnya		0,00	0,00
44	<b>JUMLAH SURPLUS/DEFISIT DARI KEGIATAN NON OPERASIONAL (41 s/d 43)</b>		<b>4.006.619.603,15</b>	<b>0,00</b>
45	<b>SURPLUS/DEFISIT SEBELUM POS LUAR BIASA (39-44)</b>		<b>61.301.171.642,11</b>	<b>70.254.027.037,68</b>
46	<b>POS LUAR BIASA</b>	<b>D</b>		
47	Pendapatan Luar Biasa	1	0,00	0,00
48	Beban Luar Biasa	2	4.767.000.000,00	4.939.005.550,00
49	<b>POS LUAR BIASA ( 47-48)</b>		<b>(4.767.000.000,00)</b>	<b>(4.939.005.550,00)</b>
50	<b>SURPLUS/DEFISIT-LO ( 45+49)</b>		<b>56.534.171.642,11</b>	<b>65.315.021.487,68</b>

Laporan ini merupakan bagian tidak terpisahkan dari laporan keuangan secara keseluruhan

PJ. BUPATI MINAHASA,  
  
JEMMY STANI KUMENDONG



# PEMERINTAH KABUPATEN MINAHASA LAPORAN ARUS KAS

UNTUK TAHUN YANG BERAKHIR SAMPAI DENGAN 31 DESEMBER 2023 DAN 2022

( Dalam Rupiah )

	Ref.	2023	2022
<b>ARUS KAS DARI AKTIVITAS OPERASI</b>	<b>5.5.1)</b>		
<b>Arus Masuk Kas</b>			
Penerimaan Pajak Daerah	1.1	48.824.693.590,82	46.135.915.674,28
Penerimaan Retribusi Daerah	1.2	2.857.373.600,00	2.322.306.000,00
Penerimaan Hasil Pengelolaan Kekayaan Daerah yang	1.3	4.828.041.413,00	3.257.266.182,00
Penerimaan Lain-Lain PAD yang Sah	1.4	49.799.367.208,52	43.172.293.583,96
Penerimaan Dana Bagi Hasil	1.5	40.342.412.059,00	62.071.265.584,00
Penerimaan Dana Alokasi Umum	1.6	650.240.351.905,00	611.340.711.169,00
Penerimaan Dana Alokasi Khusus - Fisik	1.7	41.435.566.583,00	91.667.913.303,00
Penerimaan Dana Alokasi Khusus - Non Fisik	1.8	155.113.433.577,00	134.731.540.801,00
Penerimaan Dana Insentif	1.9	10.478.235.000,00	10.876.233.000,00
Penerimaan Dana Desa	1.10	174.085.342.000,00	160.968.080.880,00
Penerimaan Bagi Hasil dari Provinsi	1.11	67.568.127.860,00	69.021.785.821,00
Penerimaan Hibah	1.12	4.582.213.725,00	4.574.531.770,00
Penerimaan dari Pendapatan Lainnya	1.13	13.437.866.371,00	10.247.875.877,00
<b>Jumlah Arus Masuk Kas</b>		<b>1.263.593.024.892,34</b>	<b>1.250.387.719.645,24</b>
<b>Arus Keluar Kas</b>			
Belanja Pegawai	1.14	475.266.182.897,00	493.986.479.604,70
Belanja Barang dan Jasa	1.15	329.844.336.408,00	333.833.341.428,00
Bunga Pinjaman	1.16	9.866.174.181,00	3.672.686.902,00
Subsidi		-	-
Hibah	1.17	52.293.932.555,00	28.762.979.060,00
Bantuan Sosial	1.18	2.434.188.450,00	2.554.670.875,00
Bantuan Keuangan	1.19	250.821.310.265,00	235.469.047.532,00
Belanja Tak Terduga	1.20	4.767.000.000,00	4.939.005.550,00
Bagi Hasil Pajak ke Desa	1.21	4.496.869.142,00	4.055.000.000,00
Bagi Hasil Retribusi ke Desa	1.22	226.446.200,00	128.936.000,00
Bagi Hasil Pendapatan Lainnya ke Desa		-	-
<b>Jumlah Arus Keluar Kas</b>		<b>1.130.016.440.098,00</b>	<b>1.107.402.146.951,70</b>
<b>ARUS KAS BERSIH DARI AKTIVITAS OPERASI</b>		<b>133.576.584.794,34</b>	<b>142.985.572.693,54</b>
<b>ARUS KAS DARI AKTIVITAS INVESTASI</b>	<b>5.5.2)</b>		
<b>Arus Masuk Kas</b>			
Pendapatan Penjualan atas Tanah		-	-
Pendapatan Penjualan atas Peralatan dan Mesin		-	-
Pendapatan Penjualan atas Gedung dan		-	-
Pendapatan Penjualan atas Jalan, Irigasi dan		-	-
Pendapatan Penjualan atas Aset Tetap Lainnya		-	-
Pendapatan Penjualan atas Aset Lainnya		851.812.531,00	-
<b>Jumlah Arus Masuk Kas</b>		<b>851.812.531,00</b>	-
<b>Arus Keluar Kas</b>			
Belanja Tanah		222.918.080,00	249.967.112,00
Belanja Peralatan dan Mesin		28.058.650.183,00	28.470.545.430,00
Belanja Gedung dan Bangunan		76.568.647.360,00	66.826.229.436,00
Belanja Jalan, Irigasi dan Jaringan		18.212.204.494,00	114.849.733.024,00
Belanja Aset Tetap Lainnya		1.832.803.475,00	2.481.789.449,00
Belanja Aset Lainnya		0,00	0,00
<b>Jumlah Arus Keluar Kas</b>		<b>124.895.223.592,00</b>	<b>212.878.264.451,00</b>
<b>ARUS KAS BERSIH DARI AKTIVITAS INVESTASI</b>		<b>(124.043.411.061,00)</b>	<b>(212.878.264.451,00)</b>
<b>ARUS KAS DARI AKTIVITAS PEMBIAYAAN</b>	<b>5.5.3)</b>		
<b>Arus Masuk Kas</b>			
Pencairan Dana Cadangan		-	-
Hasil Penjualan Kekayaan Daerah yang Dipisahkan		-	-
Pinjaman Dalam Negeri - Pemerintah Pusat		-	-
Pinjaman Dalam Negeri - Pemerintah Daerah Lainnya		-	-
Pinjaman Dalam Negeri - Lembaga Keuangan Banl	3.1	33.464.534.306,00	136.699.926.340,00
Pinjaman Dalam Negeri - Lembaga Keuangan buk	3.2	-	-
Pinjaman Dalam Negeri - Obligasi		-	-
Pinjaman Dalam Negeri - Lainnya		-	-
Penerimaan kembali Pinjaman kepada Perusahaan Negara		-	-
Penerimaan kembali Pinjaman kepada Perusahaan Daerah		-	-
Penerimaan kembali Pinjaman kepada Pemda		-	-
<b>Jumlah Arus Masuk Kas</b>		<b>33.464.534.306,00</b>	<b>136.699.926.340,00</b>





## PEMERINTAH KABUPATEN MINAHASA LAPORAN ARUS KAS

UNTUK TAHUN YANG BERAKHIR SAMPAI DENGAN 31 DESEMBER 2023 DAN 2022

(Dalam Rupiah)

	Ref.	2023	2022
<b>Arus Keluar Kas</b>			
Pembentukan Dana Cadangan		-	-
Penyertaan Modal Pemerintah Daerah		-	-
Pembayaran Pokok Pinjaman DN - Pemerintah Pusat		-	-
Pembayaran Pokok Pinjaman DN - Pemerintah Daerah Lainnya		-	-
Pembayaran Pokok Pinjaman DN - Lembaga Keuangan	3.3	45.691.332.669,00	12.337.408.266,00
Pembayaran Pokok Pinjaman DN - Lembaga Keuangan	3.4	11.874.176.544,00	-
Pembayaran Pokok Pinjaman Dalam Negeri - Obligasi		-	-
Pembayaran Pokok Pinjaman Dalam Negeri - Lainnya		-	-
Pemberian Pinjaman kepada Perusahaan Negara		-	-
Pemberian Pinjaman kepada Perusahaan Daerah		-	-
Pemberian Pinjaman kepada Pemerintah Daerah Lainnya		-	-
<b>Jumlah Arus Keluar Kas</b>		<b>57.565.509.213,00</b>	<b>12.337.408.266,00</b>
<b>ARUS KAS BERSIH DARI AKTIVITAS PENDANAAN</b>		<b>(24.100.974.907,00)</b>	<b>124.362.518.074,00</b>
<b>ARUS KAS DARI AKTIVITAS TRANSITORIS 5.5.4)</b>			
<b>Arus Masuk Kas</b>			
Penerimaan Perhitungan Fihak Ketiga (PFK)	4.1	979.405.900,20	91.140.332.269,00
<b>Jumlah Arus Masuk Kas</b>		<b>979.405.900,20</b>	<b>91.140.332.269,00</b>
<b>Arus Keluar Kas</b>			
Pengeluaran Perhitungan Fihak Ketiga (PFK)	4.2	14.313.392.045,00	83.317.823.079,00
<b>Jumlah Arus Keluar Kas</b>		<b>14.313.392.045,00</b>	<b>83.317.823.079,00</b>
<b>ARUS KAS BERSIH DARI AKTIVITAS TRANSITORIS</b>		<b>(13.333.986.144,80)</b>	<b>7.822.509.190,00</b>
<b>Kenaikan / (Penurunan) Kas 5.5.5</b>			
Saldo Awal Kas BUD dan Kas Bendahara Pengeluaran	5.1	149.759.895.363,90	86.722.620.703,36
Koreksi SILPA Tahun Sebelumnya			590,00
Pelunasan utang tanpa melalui SP2D	5.2	(912.350.628,00)	0,00
Utang OPD akibat Belanja yang Belum Dibayarkan			912.350.628,00
Koreksi lebih catat Kas BOS		-	(12.300.000,00)
Koreksi atas penerimaan LO Tahun Kas Lainnya yang bukan merupakan bagian dari Kas BUD	5.3	(146.672.000,00)	-
Saldo Akhir Kas BUD, Kas Bendahara Pengeluaran dan Kas lainnya	5.5.6	<b>120.799.085.417,44</b>	<b>149.759.895.363,90</b>
<i>Terdiri dari :</i>			
Kas di Kas Daerah	6.1	113.494.959.207,24	142.188.347.011,90
Kas di Bendahara Penerimaan	6.2	0,00	1.700.000,00
Kas di Bendahara Pengeluaran	6.3	1.028.100,00	78.691.232,00
Kas BLUD	6.4	1.629.265.091,00	1.175.054.776,00
Kas Dana BOS	6.5	64.655.745,00	92.585.991,00
Kas Dana Kapitasi Pada FKTP	6.6	6.084.450,00	0,00
Kas Lainnya di Bendahara (selain BUI)	6.7	564.468.101,20	0,00
Setara Kas	6.9	2.000.000.000,00	6.000.000.000,00
Kas Dana BOK Puskesmas	6.8	3.038.624.723,00	223.516.353,00
<b>Saldo Akhir Kas</b>	<b>5.5.7</b>	<b>120.799.085.417,44</b>	<b>149.759.895.363,90</b>

Laporan ini merupakan bagian tidak terpisahkan dari laporan keuangan secara keseluruhan

  
 Pj. BUPATI MINAHASA,  
**JEMMY STANI KUMENDONG**



**PEMERINTAH KABUPATEN MINAHASA**  
**LAPORAN PERUBAHAN EKUITAS**  
**UNTUK TAHUN YANG BERAKHIR SAMPAI DENGAN 31 DESEMBER 2023 DAN 2022**

( Dalam Rupiah )

NO	URAIAN	Ref.	2023	2022
		<b>5.6</b>		
<b>1</b>	<b>EKUITAS AWAL</b>	<b>6.1</b>	<b>2.117.414.403.495,13</b>	<b>2.044.620.628.812,73</b>
<b>2</b>	<b>Surplus/Defisit-LO</b>	<b>6.2</b>	<b>56.534.171.642,11</b>	<b>65.315.021.487,68</b>
<b>3</b>	<b>KEBIJAKAN/KESALAHAN MENDASAR:</b>	<b>6.3</b>	<b>(1.385.389.263,12)</b>	<b>7.478.753.194,72</b>
	Koreksi Ekuitas - Kas	6.3.1	0,00	(12.299.410,00)
	Koreksi Ekuitas - Piutang	6.3.2	0,00	-
	Koreksi Ekuitas - Beban Bayar dimuka	6.3.3	0,00	(13.015.187.490,95)
	Koreksi Ekuitas - Aset Lancar	6.3.4	0,00	0,00
	Koreksi Ekuitas - Investasi	6.3.5	0,00	10.245.564,56
	Koreksi Ekuitas - Aset Tetap	6.3.6	(1.385.389.263,12)	20.337.548.156,11
	Koreksi Ekuitas - Aset Lainnya	6.3.7	0,00	158.446.375,00
	Koreksi Ekuitas - Kewajiban	6.3.8	0,00	0,00
	Koreksi Ekuitas - Lainnya	6.3.9	0,00	0,00
<b>4</b>	<b>EKUITAS AKHIR</b>	<b>6.6</b>	<b>2.172.563.185.874,12</b>	<b>2.117.414.403.495,13</b>

Laporan ini merupakan bagian tidak terpisahkan dari laporan keuangan secara keseluruhan

Pj. BUPATI MINAHASA,  
  
JEMMY STANT KUMENDONG